

## Samenvatting enquête: “nieuw programma pneumokken-vaccinatie voor volwassenen”

Peildatum: 03-02-2020

Responscijfer: 418

Hieronder volgt de samenvatting van de enquête: “nieuw programma pneumokken-vaccinatie voor volwassenen” welke heeft plaatsgevonden in december 2019.

Het programma staat inmiddels bekend als het Nationaal Programma Pneumokokken Volwassenen (NPPV).

De enquête was bedoeld om inzicht te krijgen in de koelcapaciteit in de huisartspraktijken, het verwachte aantal benodigde vaccins, de voorkeur voor de wijze van uitvoering van het programma en de mening over SNPG. Dit alles om het beleid tav het NPPV en SNPG waar nodig aan te passen. Bij elke gestelde vraag staan de gegeven antwoorden vermeld.

In totaal zijn er 418 reacties op de enquête binnengekomen, die allemaal verwerkt zijn.

De belangrijkste conclusies die getrokken kunnen worden op basis van de antwoorden zijn de volgende:

- Een kleine 60% (58,7%) van de respondenten geeft aan dat ze verwachten voldoende koelcapaciteit te hebben.
- Afgerond 42% van de respondenten heeft onvoldoende koelcapaciteit. Als oplossing hiervoor stelt 20,81% een gescheiden levering voor; 35,09% om extra koelcapaciteit aan te schaffen en 26,09% om het onder te brengen bij een externe partij. 18,01% ziet allereerste oplossingen: privé-koelkast; uit verpakking halen; extra koelkast. Twee respondenten van de in totaal 418 praktijken zeggen het programma niet uit te willen voeren en 17 respondenten geven aan het door de GGD te willen laten uitvoeren.
- De respondenten hebben in de enquête gemiddeld genomen 263 patiënten die 60-65-70 en 75 jaar zijn. Het advies was om ongeveer 50% te hanteren als uitgangspunt van het aantal te bestellen pneumo vaccins: Dat zou dus 138 zijn o.b.v. het advies, maar de uitslag in de enquête is 147 als gemiddelde aantal te bestellen pneumo. Dat aantal ligt dus redelijk in de buurt van het advies dat gegevens zal worden.
- Overduidelijke meerderheid (69,98%) van de respondenten kiest voor een scenario waarbij de vaccins van het Nationaal Programma Grieppreventie (NPG) en NPPV tegelijkertijd ontvangen en gezet gaan worden. 16,46% van de respondenten kiest voor een scenario met een apart spreekuur voor de patiënten die zowel een griep prik als een pneumo prik moeten krijgen. 9,20% wil gescheiden prikmomenten, waarbij de patiënt 2x apart naar de praktijk moet komen voor de griep prik en pneumo prik.
- Gemiddeld cijfer dat gegeven wordt aan SNPG: 7,9.

**Hieronder volgt de gehele enquête met de antwoorden per vraag.**  
**Enquête nieuw programma pneumokokkenvaccinatie voor volwassenen**

**Inleiding**

Op dit moment wordt hard gewerkt aan de voorbereidingen voor de introductie van het Nationaal Programma Pneumokokkenvaccinatie Volwassenen (NPPV) in 2020.

Om het programma zo goed mogelijk in te richten voor de huisartsenpraktijk en de zorgorganisatie, willen we u vragen om ons te informeren over de uitvoering middels een enquête. Uiteraard gaan wij zorgvuldig om met uw input. Uw inbreng wordt anoniem behandeld.

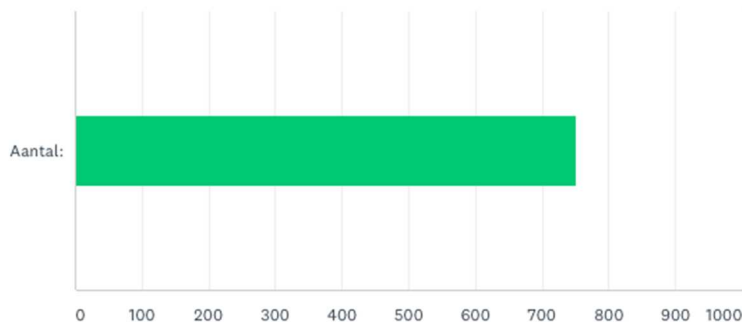
Vanaf 2020 zullen jaarlijks alle mensen die in dat jaar 60, 65, 70 en 75 jaar worden een uitnodiging ontvangen voor het pneumokokkenvaccin.

Na een periode van 5 jaar is iedereen uit de doelgroep van 60 t/m 75-jarigen één keer uitgenodigd. Na 5 jaar is het vaccin uitgewerkt en ontvangen volwassenen tot en met de leeftijd van 75 jaar een nieuwe uitnodiging. Hiermee wordt de meeste gezondheidswinst bereikt.

**Vraag 1.**

Hoeveel griepvaccins heeft u dit griepcampagnejaar besteld?

Answered: 418 Skipped: 0

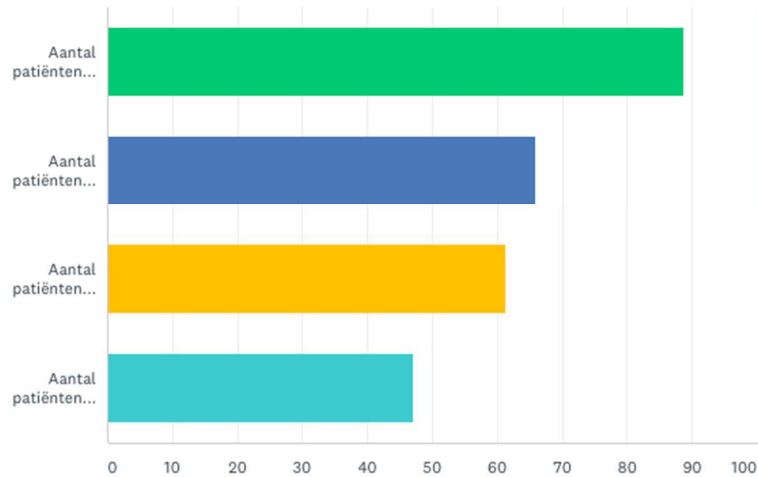


ANTWOORDKEUZEN	GEMIDDELD AANTAL	TOTALE AANTAL	REACTIES
Aantal: <a href="#">Reacties</a>	750	313.593	418
Totale aantal respondenten: 418			

## Vraag 2.

Hoeveel 60-65-70 en 75 jarigen heeft u in uw praktijk?

Answered: 418 Skipped: 0



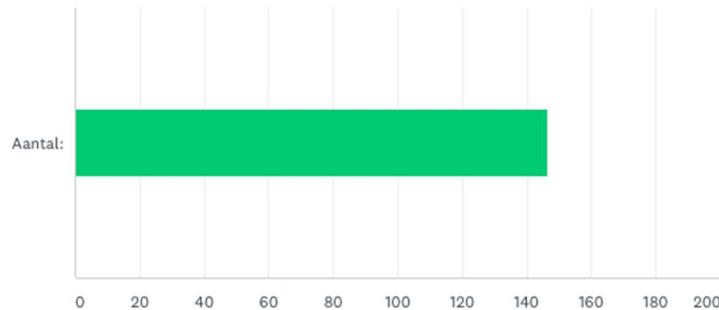
ANTWOORDKEUZEN	GEMIDDELD AANTAL	TOTALE AANTAL	REACTIES
Aantal patiënten geboren in 1960 in de praktijk op dit moment: <a href="#">Reacties</a>	89	37.074	418
Aantal patiënten geboren in 1955 in de praktijk op dit moment: <a href="#">Reacties</a>	66	27.472	417
Aantal patiënten geboren in 1950 in de praktijk op dit moment: <a href="#">Reacties</a>	61	25.561	417
Aantal patiënten geboren in 1945 in de praktijk op dit moment: <a href="#">Reacties</a>	47	19.562	416
<b>Totale aantal respondenten: 418</b>			

De inschatting van de opkomst voor pneumokokkenvaccinatie voor het eerste jaar is lastig. Uit de literatuur is bekend dat de opkomst van de griepvaccinatie de beste voorspeller is. U kunt daarom het beste uitgaan van het opkomstpercentage van de griepvaccinatie bij u in de praktijk. Het gemiddelde landelijke percentage ligt rond de 50%.

### Vraag 3.

Wat zou uw eerste inschatting zijn van het aantal te bestellen pneumokokkenvaccins voor uw praktijk?

Answered: 418 Skipped: 0



ANTWOORDKEUZEN	GEMIDDELD AANTAL	TOTALE AANTAL	REACTIES
Aantal:	Reacties	147	61.250
Totale aantal respondenten: 418			

#### Ruimte in de koelkast

Met onderstaande gegevens kunt u een inschatting maken wat het voor uw praktijk betekent aan extra benodigde koelcapaciteit om de pneumokokkenvaccins gekoeld te bewaren naast de griepvaccins.

De verpakking van de pneumokokkenvaccins (inhoud bevat eveneens 10 stuks per doosje) is 2,5 maal groter dan de verpakking van de griepvaccins.

Het pneumokokkenvaccin is erg gevoelig en dient te allen tijden correct gekoeld te worden.

Uitgangspunten zijn dat de pneumokokkenvaccins tegelijk met de griepvaccins worden geleverd en dat u in uw koelkast voldoende ruimte heeft voor beide vaccinbestellingen.

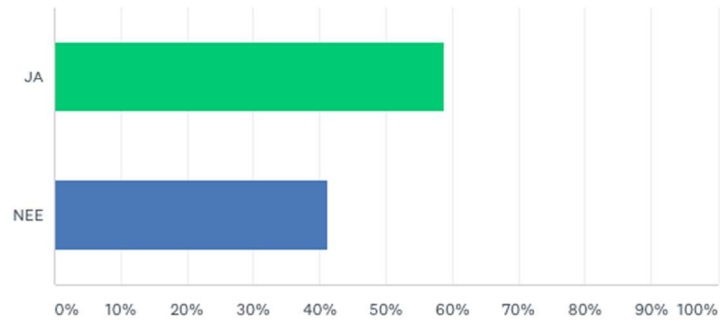
#### Voorbeelden:

- Het volume bij 40 vaccins is vergelijkbaar met 5 literpakken melk.
- Het volume bij 70 vaccins is vergelijkbaar met 8,75 literpakken melk.
- Het volume bij 100 vaccins is vergelijkbaar met 12,5 literpakken melk.

#### Vraag 4.

Verwacht u voldoende capaciteit in uw huidige koelkast te hebben om zowel griep- als pneumokokkenvaccins tegelijkertijd te bewaren?

Answered: 417 Skipped: 1

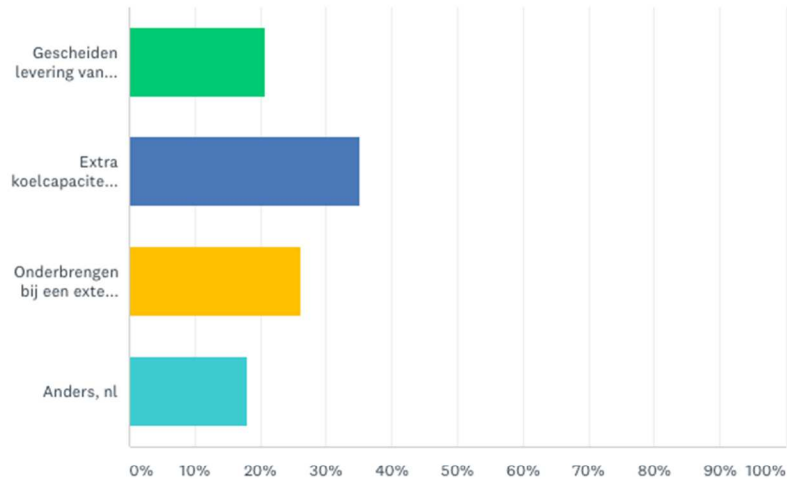


ANTWOORDKEUZEN	REACTIES	
▼ JA	58,75%	245
▼ NEE	41,25%	172
<b>TOTAAL</b>		<b>417</b>

### Vraag 5.

Als u verwacht dat de pneumokokkenvaccins en griepvaccins niet tegelijk in uw koelkast kunnen worden geplaatst wat is voor u dan een mogelijke oplossing (meerdere oplossingen mogelijk):

Answered: 322 Skipped: 96



ANTWOORDKEUZEN	REACTIES	
▼ Gescheiden levering van de vaccins	20,81%	67
▼ Extra koelcapaciteit aanschaffen/huren	35,09%	113
▼ Onderbrengen bij een externe partij (bijv. apotheek)	26,09%	84
▼ Anders, nl	Reacties 18,01%	58
<b>TOTAAL</b>		<b>322</b>

### Organisatie van het spreekuur

Het griep- en pneumokokkenvaccin mogen op hetzelfde moment worden toegediend of op ieder ander gewenst interval van elkaar. Bij de organisatie van de pneumokokkenvaccinatie zijn een aantal scenario's te bedenken waarvan een huisartsenpraktijk/zorgorganisatie gebruik kan maken. Hieronder volgt een beschrijving van mogelijke manieren van de organisatie van het vaccinatiespreekuur.

Scenario 1: Griepvaccinatie én pneumokokkenvaccinatie geven tijdens het reguliere griepvaccinatie spreekuur. Een patiënt met twee uitnodigingen ontvangt tijdens dit spreekuur dan zowel de griep- als de pneumokokkenvaccinatie. De patiënt hoeft bij dit scenario maar één keer naar de praktijk te komen om gevaccineerd te worden.

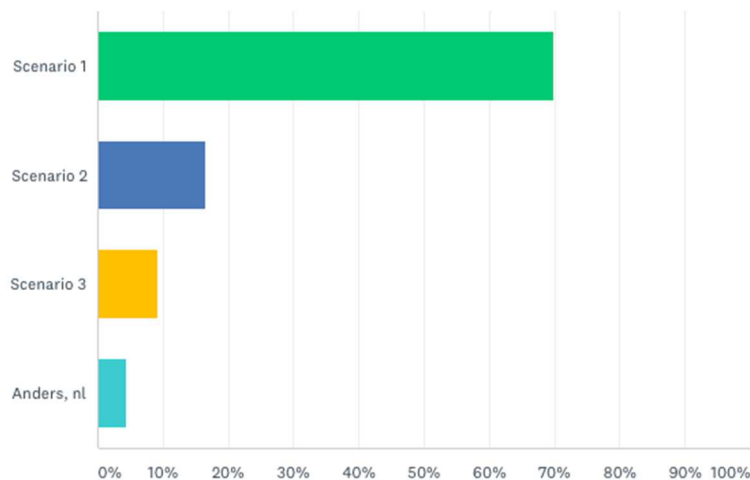
Scenario 2: Een apart vaccinatiespreekuur voor patiënten die zowel de griep- als pneumokokkenvaccinatie krijgen. Patiënten die allen de griepvaccinatie krijgen komen op het reguliere griepvaccinatiespreekuur. De patiënt hoeft bij dit scenario maar één keer naar de praktijk te komen om gevaccineerd te worden. De praktijk moet twee aparte vaccinatiespreekuren organiseren.

Scenario 3: Naast het reguliere griepvaccinatie spreekuur wordt op een ander moment een pneumokokken vaccinatiespreekuur georganiseerd. Bij dit scenario moeten patiënten die beide vaccinaties willen krijgen tweemaal naar de praktijk komen om gevaccineerd te worden en moet de praktijk twee aparte vaccinatiespreekuren organiseren.

### Vraag 6.

Naar welk van de bovengenoemde scenario's zou uw voorkeur uitgaan?

Answered: 413 Skipped: 5



ANTWOORDKEUZEN	REACTIES	
▼ Scenario 1	69,98%	289
▼ Scenario 2	16,46%	68
▼ Scenario 3	9,20%	38
▼ Anders, nl	Reacties 4,36%	18
<b>TOTAAL</b>		<b>413</b>

**Vraag 7. Organisatie SNPG algemeen**

	<b>Gemiddelde waardering</b>
1. Welke waardering geeft u de algemene communicatie?	<b>7,6</b>
2. Welke waardering geeft u de inhoud van de informatieoverdracht?	<b>7,6</b>
3. Welke waardering geeft u de klachtgerichtheid?	<b>7,4</b>
4. Welke waardering geeft u de reactietijd?	<b>7,5</b>
5. Welke waardering geeft u voor innovatie van het griepprogramma?	<b>7,4</b>
6. Welke waardering geeft u voor de bereikbaarheid van SNPG?	<b>7,8</b>
7. Welke waardering geeft u voor de ondersteuning van medewerkers?	<b>7,5</b>
8. Welke waardering geeft u SNPG in totaliteit?	<b>7,9</b>