

4 BESTELLEN BRIEFPAPIER MET INFOGRAPHIC

Voorafgaande stappen:

- Inloggen
- Corresponentiegegevens gecontroleerd
- Aantal vaccins besteld
- Voor alle stappen waarbij wordt aangegeven welke keuze u in het menu moet maken, geldt dat bij gebruik van de mobiele versie of als u uw scherm niet heeft gemaximaliseerd, u eerst op het



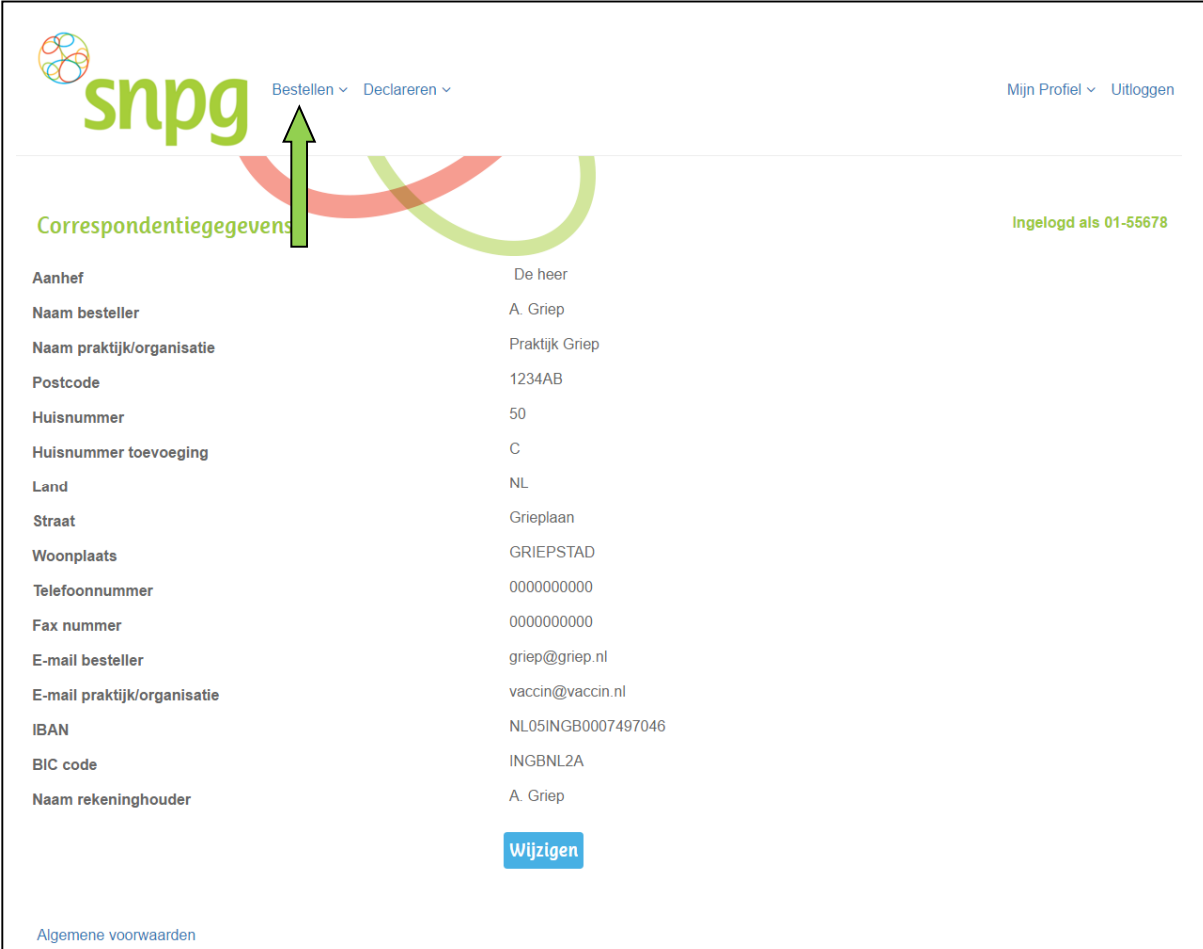
teken dient te klikken, voordat u bij de vermelde keuze in het menu kunt komen.

4.1 Bestellen briefpapier met infographic

Wanneer u vaccins bestelt, wordt u na de bestelling automatisch doorgestuurd naar het scherm *Bestellen briefpapier met infographic*. U kunt echter ook via het menu dit scherm opvragen. Dit wordt weergegeven onder Stap 1.

Stap 1

Klik aan de bovenzijde van het scherm met uw linker muisknop op *Bestellen*.



The screenshot shows the snpg website interface. At the top left is the snpg logo. To its right are two menu items: 'Bestellen' and 'Declareren', both with a downward arrow. Further right are 'Mijn Profiel' and 'Uitloggen'. Below the header, the text 'Corresponentiegegevens' is visible. On the right side, it says 'Ingelogd als 01-55678'. The main content area contains a form with two columns of fields. A green arrow points to the 'Bestellen' menu item.

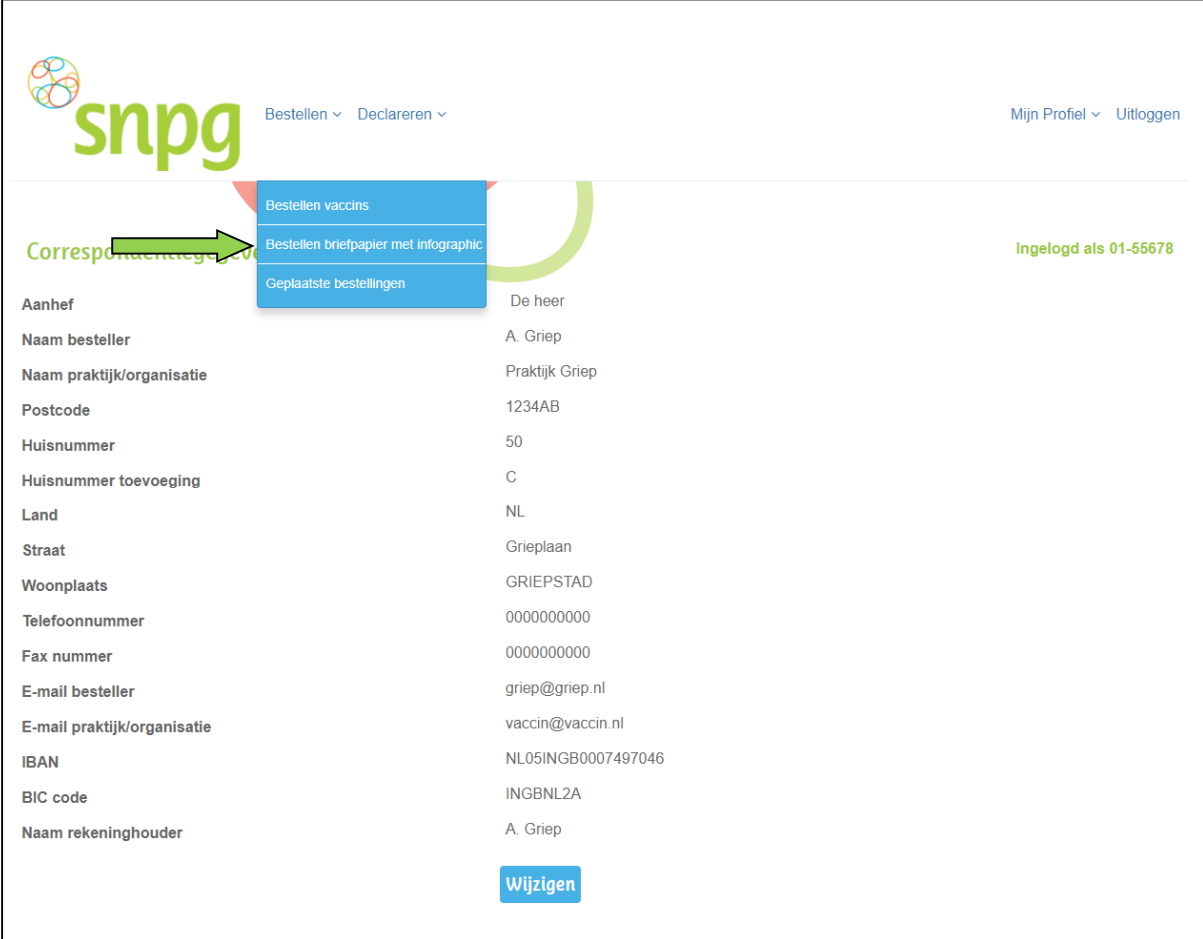
Aanhef	De heer
Naam besteller	A. Griep
Naam praktijk/organisatie	Praktijk Griep
Postcode	1234AB
Huisnummer	50
Huisnummer toevoeging	C
Land	NL
Straat	Grieplaan
Woonplaats	GRIEPSTAD
Telefoonnummer	0000000000
Fax nummer	0000000000
E-mail besteller	griep@griep.nl
E-mail praktijk/organisatie	vaccin@vaccin.nl
IBAN	NL05INGB0007497046
BIC code	INGBNL2A
Naam rekeninghouder	A. Griep

[Wijzigen](#)

[Algemene voorwaarden](#)

Stap 2

Er verschijnt een keuze menu. Klik met de linker muisknop op *Bestellen briefpapier met infographic*.



The screenshot shows the snpg user interface. At the top left is the snpg logo. To its right are navigation links: 'Bestellen' and 'Declareren'. Further right are 'Mijn Profiel' and 'Uitloggen'. Below the navigation bar, there is a dropdown menu with three options: 'Bestellen vaccins', 'Bestellen briefpapier met infographic', and 'Geplaatste bestellingen'. A green arrow points to the second option. Below the menu is a form for 'Correspondentiegegevens'. The form contains the following fields and values:

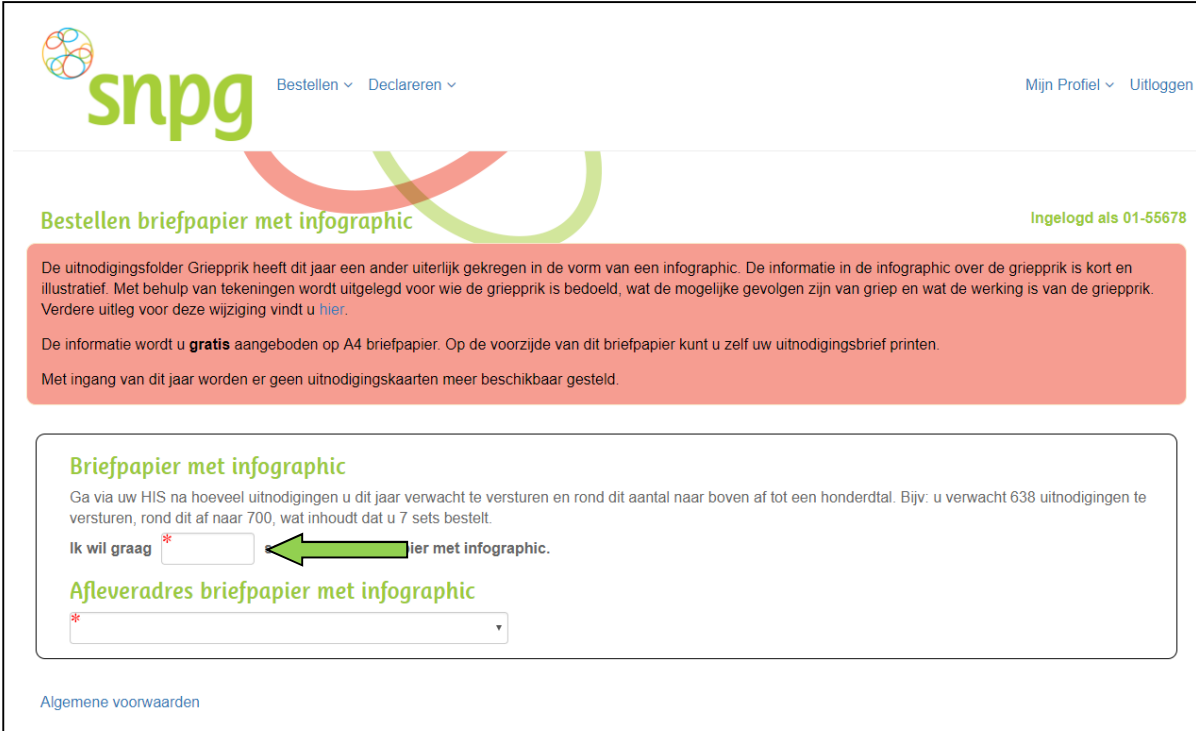
Aanhef	De heer
Naam besteller	A. Griep
Naam praktijk/organisatie	Praktijk Griep
Postcode	1234AB
Huisnummer	50
Huisnummer toevoeging	C
Land	NL
Straat	Grieplaan
Woonplaats	GRIEPSTAD
Telefoonnummer	0000000000
Fax nummer	0000000000
E-mail besteller	griep@griep.nl
E-mail praktijk/organisatie	vaccin@vaccin.nl
IBAN	NL05INGB0007497046
BIC code	INGBNL2A
Naam rekeninghouder	A. Griep

At the bottom right of the form is a blue button labeled 'Wijzigen'. In the top right corner of the page, it says 'Ingelogd als 01-55678'.

Stap 3

U kunt voor het briefpapier met infographic aangeven hoeveel sets u wilt bestellen. Bereken hoeveel uitnodigingen u gaat versturen en rond dit aantal af naar boven op honderdtallen. Voer vervolgens het aantal sets dat u wilt ontvangen in. Een nul bestelling is mogelijk.

LET OP: U bestelt briefpapier met infographic in honderdtallen. Als u 16 sets invult, ontvangt u 1600 stuks.



The screenshot shows the snpg website interface. At the top left is the snpg logo. To its right are links for 'Bestellen' and 'Declareren'. At the top right are links for 'Mijn Profiel' and 'Uitloggen'. The main heading is 'Bestellen briefpapier met infographic', with a user login status 'Ingelogd als 01-55678' on the right. A red information box contains text about the infographic and printing options. Below this is a form section titled 'Briefpapier met infographic' with instructions and a text input field. A green arrow points to the input field. Below the form is a section for 'Afleveradres briefpapier met infographic' with a dropdown menu. At the bottom left is a link for 'Algemene voorwaarden'.

snpg Bestellen ▾ Declareren ▾ Mijn Profiel ▾ Uitloggen

Bestellen briefpapier met infographic Ingelogd als 01-55678


De uitnodigingsfolder Grieprik heeft dit jaar een ander uiterlijk gekregen in de vorm van een infographic. De informatie in de infographic over de grieprik is kort en illustratief. Met behulp van tekeningen wordt uitgelegd voor wie de grieprik is bedoeld, wat de mogelijke gevolgen zijn van griep en wat de werking is van de grieprik. Verdere uitleg voor deze wijziging vindt u [hier](#).

De informatie wordt u **gratis** aangeboden op A4 briefpapier. Op de voorzijde van dit briefpapier kunt u zelf uw uitnodigingsbrief printen.

Met ingang van dit jaar worden er geen uitnodigingskaarten meer beschikbaar gesteld.

Briefpapier met infographic


Ga via uw HIS na hoeveel uitnodigingen u dit jaar verwacht te versturen en rond dit aantal naar boven af tot een honderdtal. Bijv. u verwacht 638 uitnodigingen te versturen, rond dit af naar 700, wat inhoudt dat u 7 sets bestelt.

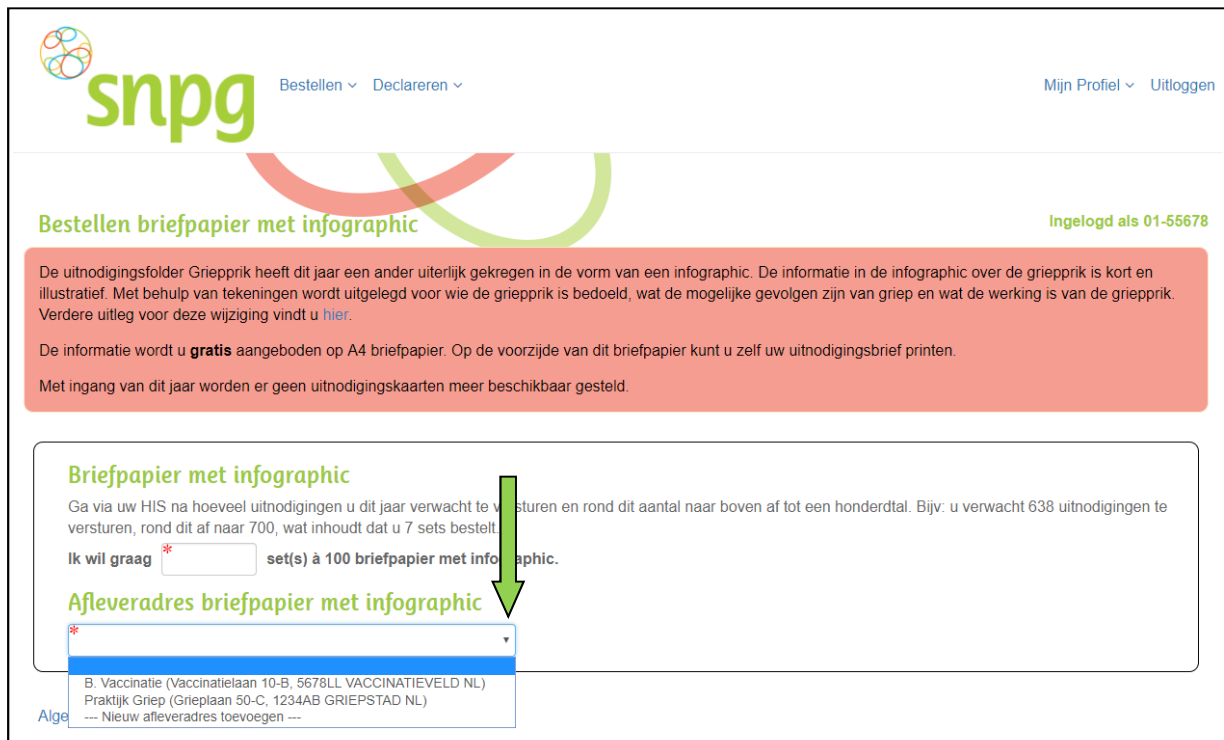
Ik wil graag  hier met infographic.

Afleveradres briefpapier met infographic

[Algemene voorwaarden](#)

Stap 4

Als u het juiste aantal sets heeft ingevoerd kunt u een afleveradres kiezen waar u de bestelling van het drukwerk afgeleverd wilt hebben. Klik met de linker muisknop op het  teken om de beschikbare afleveradressen te tonen. U kunt het gewenste afleveradres kiezen door met de linker muisknop te klikken op de regel met het gewenste adres.



The screenshot shows the snpg website interface. At the top left is the snpg logo, followed by 'Bestellen' and 'Declareren' dropdown menus. On the top right are 'Mijn Profiel' and 'Uitloggen' links. The main heading is 'Bestellen briefpapier met infographic' with a sub-heading 'Ingelogd als 01-55678'. A red notification box contains text about the 'Griep prik' folder and its availability. Below this, a section titled 'Briefpapier met infographic' includes a text input field for the number of sets (set(s) à 100 briefpapier met infographic) and a dropdown menu for the delivery address. A green arrow points to the dropdown menu, which is open, showing several address options: 'B. Vaccinatie (Vaccinatielaan 10-B, 5678LL VACCINATIEVELD NL)', 'Praktijk Griep (Griepaan 50-C, 1234AB GRIEPSTAD NL)', and '--- Nieuw afleveradres toevoegen ---'. The word 'Alge' is partially visible at the bottom left of the dropdown menu.

Stap 5

Het is ook mogelijk om in dit scherm een ander afleveradres in te voeren dan welke er getoond worden. Als u met de linker muisknop klikt op de regel *Nieuw afleveradres toevoegen*, dan kunt u een afleveradres toevoegen waar u de levering afgeleverd wenst te hebben.



snpg Bestellen ▾ Declareren ▾ Mijn Profiel ▾ Uitloggen

Ingelogd als 01-55678

Bestellen briefpapier met infographic

De uitnodigingsfolder Griep prik heeft dit jaar een ander uiterlijk gekregen in de vorm van een infographic. De informatie in de infographic over de griep prik is kort en illustratief. Met behulp van tekeningen wordt uitgelegd voor wie de griep prik is bedoeld, wat de mogelijke gevolgen zijn van griep en wat de werking is van de griep prik. Verdere uitleg voor deze wijziging vindt u [hier](#).

De informatie wordt u **gratis** aangeboden op A4 briefpapier. Op de voorzijde van dit briefpapier kunt u zelf uw uitnodigingsbrief printen.

Met ingang van dit jaar worden er geen uitnodigingskaarten meer beschikbaar gesteld.

Briefpapier met infographic

Ga via uw HIS na hoeveel uitnodigingen u dit jaar verwacht te versturen en rond dit aantal naar boven af tot een honderdtal. Bijv: u verwacht 638 uitnodigingen te versturen, rond dit af naar 700, wat inhoudt dat u 7 sets bestelt.

Ik wil graag set(s) à 100 briefpapier met infographic.


Afleveradres briefpapier met infographic

B. Vaccinatie (Vaccinatielaan 10-B, 5678LL VACCINATIEVELD NL)
Praktijk Griep (Griepaan 50-C, 1234AB GRIEPSTAD NL)

Alge — Nieuw afleveradres toevoegen —

Stap 6

Voer bij alle velden de juiste, gewenste informatie in, zodat het nieuwe afleveradres opgenomen kan worden als afleveradres. Klik daarna met de linker muisknop op *Bestel* om de bestelling te plaatsen.



snpg Bestellen ▾ Declareren ▾ Mijn Profiel ▾ Uitloggen

Bestellen briefpapier met infographic Ingelogd als 01-55678

De uitnodigingsfolder Griep prik heeft dit jaar een ander uiterlijk gekregen in de vorm van een infographic. De informatie in de infographic over de griep prik is kort en illustratief. Met behulp van tekeningen wordt uitgelegd voor wie de griep prik is bedoeld, wat de mogelijke gevolgen zijn van griep en wat de werking is van de griep prik. Verdere uitleg voor deze wijziging vindt u [hier](#).

De informatie wordt u **gratis** aangeboden op A4 briefpapier. Op de voorzijde van dit briefpapier kunt u zelf uw uitnodigingsbrief printen.

Met ingang van dit jaar worden er geen uitnodigingskaarten meer beschikbaar gesteld.

Briefpapier met infographic

Ga via uw HIS na hoeveel uitnodigingen u dit jaar verwacht te versturen en rond dit aantal naar boven af tot een honderdtal. Bijv: u verwacht 638 uitnodigingen te versturen, rond dit af naar 700, wat inhoudt dat u 7 sets bestelt.

Ik wil graag set(s) à 100 briefpapier met infographic.


Afleveradres briefpapier met infographic

* --- Nieuw afleveradres toevoegen --- ▾

* Naam

* Postcode Huisnummer Toevoeging Land

* Straat Plaats

 **Bestel**

4.2 Afleverdatum briefpapier met infographic

De afleverdatum voor het briefpapier met infographic kunt u niet zelf kiezen. Deze zullen elk jaar op een vastgestelde datum worden afgeleverd. Hiervan ontvangt u tijdig bericht per mail.