

## 5 GEPLAATSTE BESTELLING(EN) HUIDIG SEIZOEN

Voorafgaande stappen:

- Inloggen
- Correspondentiegegevens gecontroleerd
- Aantal vaccins besteld
- Aantal briefpapier met infographic besteld
- Voor alle stappen waarbij wordt aangegeven welke keuze u in het menu moet maken, geldt dat bij gebruik van de mobiele versie of als u uw scherm niet heeft gemaximaliseerd, u eerst op het

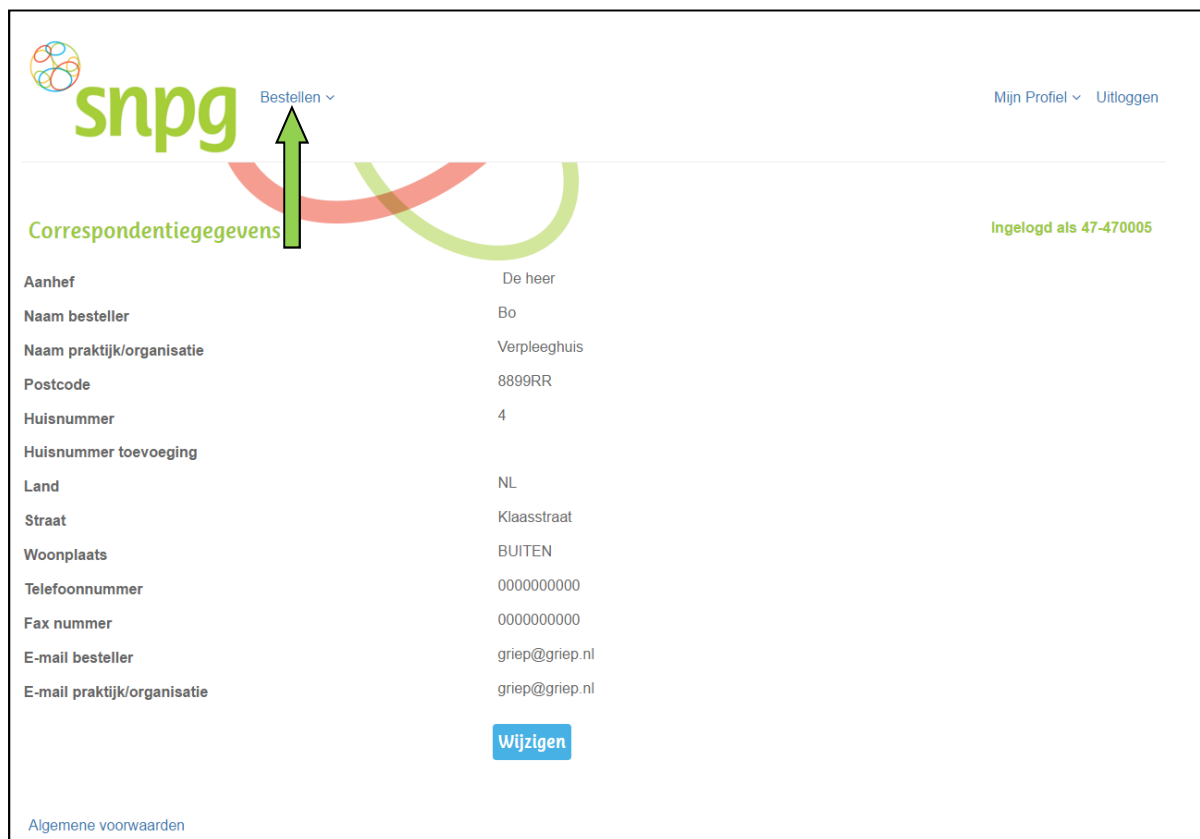


teken dient te klikken, voordat u bij de vermelde keuze in het menu kunt komen.

Vanuit het menu *Geplaatste bestellingen* heeft u een overzicht van uw huidige geplaatste bestelling(en) en kunt u uw bestelling(en) wijzigen indien nodig. Onderstaand vindt u de beschrijving hoe u het scherm *Geplaatste bestellingen* kunt opvragen.

### Stap 1

Klik aan de bovenzijde van het scherm met uw linker muisknop op *Bestellen*.



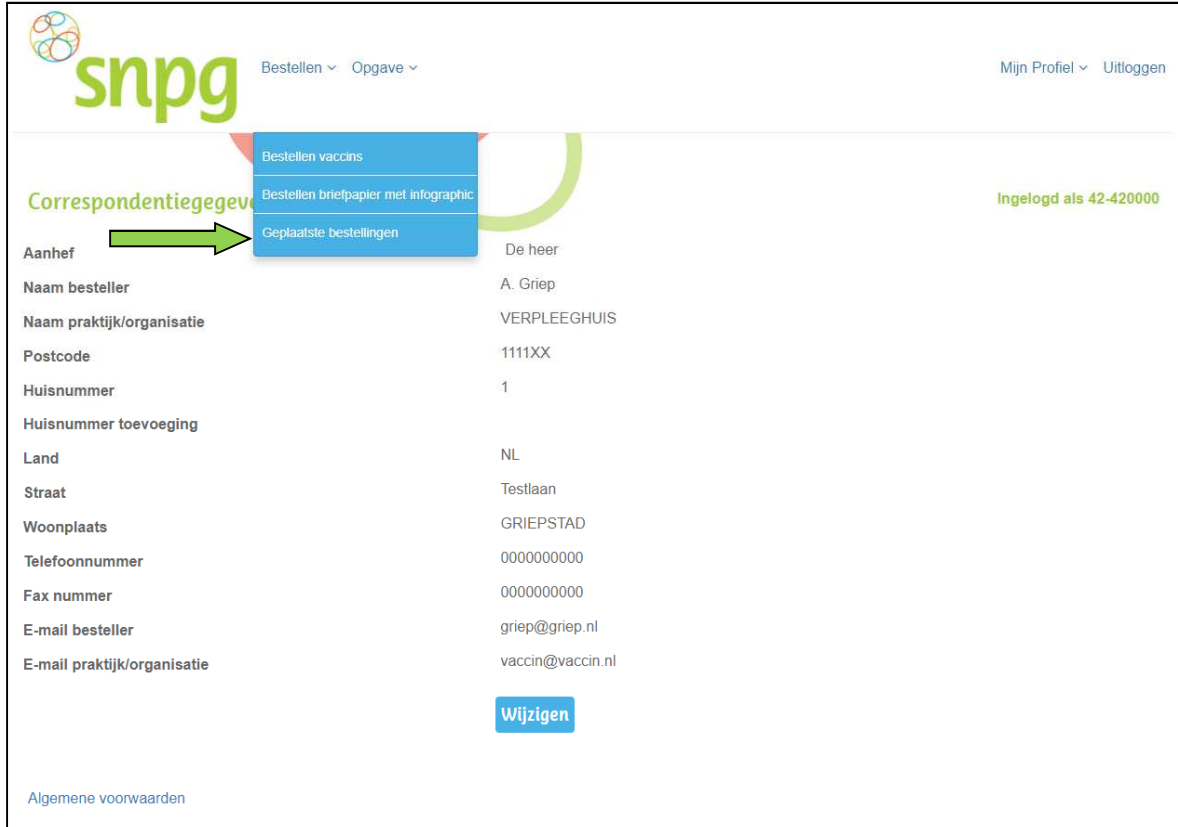
The screenshot shows the top navigation bar of the snpg website. The 'snpg' logo is on the left, and 'Bestellen' with a dropdown arrow is in the center. On the right, there are links for 'Mijn Profiel' and 'Uitloggen'. Below the navigation bar, the text 'Correspondentiegegevens' is displayed, followed by a form with the following fields:

Aanhef	De heer
Naam besteller	Bo
Naam praktijk/organisatie	Verpleeghuis
Postcode	8899RR
Huisnummer	4
Huisnummer toevoeging	
Land	NL
Straat	Klaasstraat
Woonplaats	BUITEN
Telefoonnummer	0000000000
Fax nummer	0000000000
E-mail besteller	griep@griep.nl
E-mail praktijk/organisatie	griep@griep.nl

At the bottom of the form is a blue button labeled 'Wijzigen'. In the bottom left corner, there is a link for 'Algemene voorwaarden'.

## Stap 2

Er verschijnt een keuze menu. Klik met de linker muisknop op *Geplaatste bestellingen*.




The screenshot shows the user profile page on the snpg website. At the top left is the snpg logo. To its right are navigation links: 'Bestellen' and 'Opgave'. At the top right are 'Mijn Profiel' and 'Uitloggen'. The user is logged in as '42-42000'. A dropdown menu is open, showing three options: 'Bestellen vaccins', 'Bestellen briefpapier met infographic', and 'Geplaatste bestellingen'. A green arrow points to the 'Geplaatste bestellingen' option. Below the menu is the 'Correspondentiegegevens' section, which contains a form with the following fields and values:

Aanhef	De heer
Naam besteller	A. Griep
Naam praktijk/organisatie	VERPLEEGHUIS
Postcode	1111XX
Huisnummer	1
Huisnummer toevoeging	
Land	NL
Straat	Testlaan
Woonplaats	GRIEPSTAD
Telefoonnummer	0000000000
Fax nummer	0000000000
E-mail besteller	griep@griep.nl
E-mail praktijk/organisatie	vaccin@vaccin.nl

At the bottom of the form is a blue 'Wijzigen' button. Below the form is a link for 'Algemene voorwaarden'.

### Stap 3

Het overzicht van de geplaatste bestellingen wordt nu weergegeven.



snpg

Bestellen ▾ Opgave ▾

Mijn Profiel ▾ Uitloggen

### Geplaatste bestellingen

Ingelogd als 42-420000

Besteldatum: 31-05-2018 Print

**Hoofdlevering vaccins**

2 pakketen à 10 influenzavaccins = **20 vaccins**

Afleverdatum hoofdlevering: **13-06-2018**

**Afleveradres**

Testlaan 1  
1111XX GRIEPSTAD (NL)

Verwijderen Wijzig

**Drukwerk** Print

100 briefpapier met infographic

**Afleveradres**

Testlaan 1  
1111XX GRIEPSTAD (NL)

Verwijderen Wijzig

[Algemene voorwaarden](#)