

6 BESTELLING VACCINS WIJZIGEN

Voorafgaande stappen:

- Inloggen
- Corresponentiegegevens gecontroleerd
- Aantal vaccins besteld
- Aantal briefpapier met infographic besteld

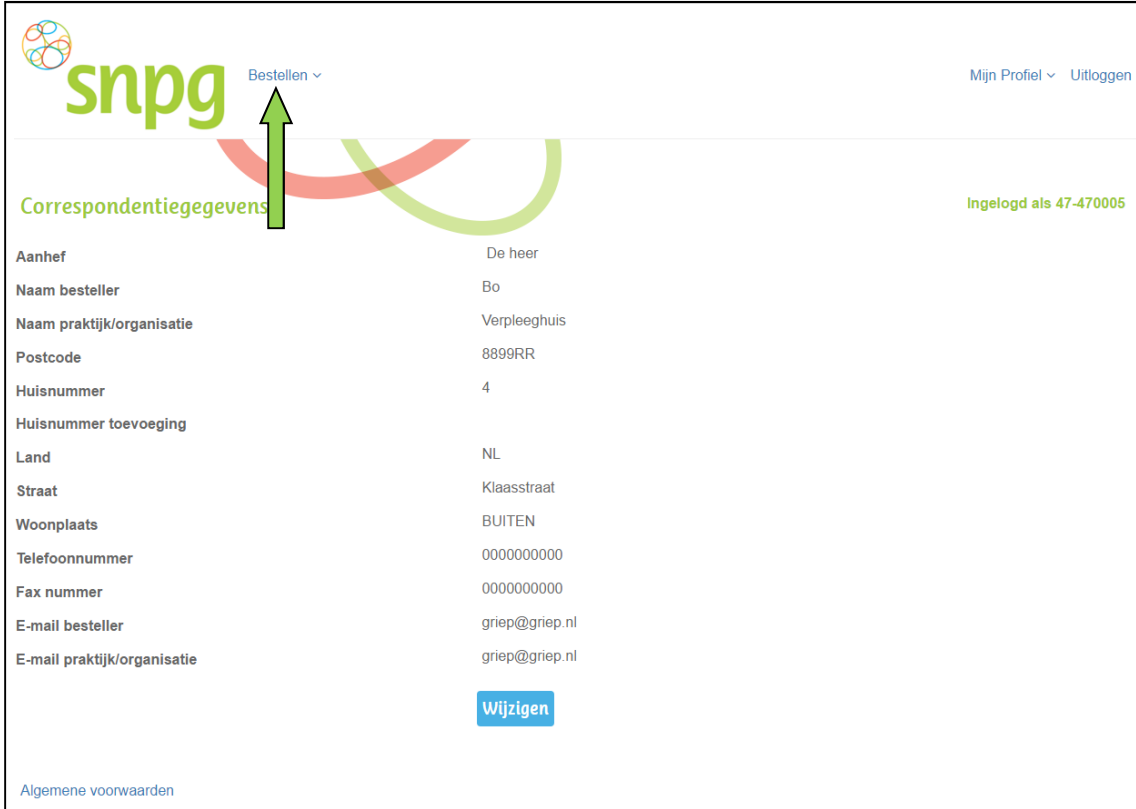
LET OP : Het verhogen van uw bestelling van vaccins kan tot gevolg hebben dat de gewijzigde bestelling niet langer op de eerder gekozen afleverdatum bezorgd kan worden. Per datum is namelijk een maximum aan vaccins dat geleverd kan worden. Het is mogelijk dat u met het bestellen van extra vaccins dit maximum overschrijdt.

6.1 Bestelling vaccins wijzigen

LET OP: U kunt de bestelling wijzigen tot 8 dagen voor de datum van levering. Wanneer u binnen deze 8 dagen voor levering uw bestelling wilt aanpassen, neemt u contact op met SNPG via griep@snpg.nl onder vermelding van de AGB-code van de organisatie.

Stap 1

Als u een wijziging wilt aanbrengen in uw bestelling van vaccins kunt u dit op de volgende manier doorvoeren. Klik aan de bovenzijde van het scherm met uw linker muisknop op *Bestellen*.



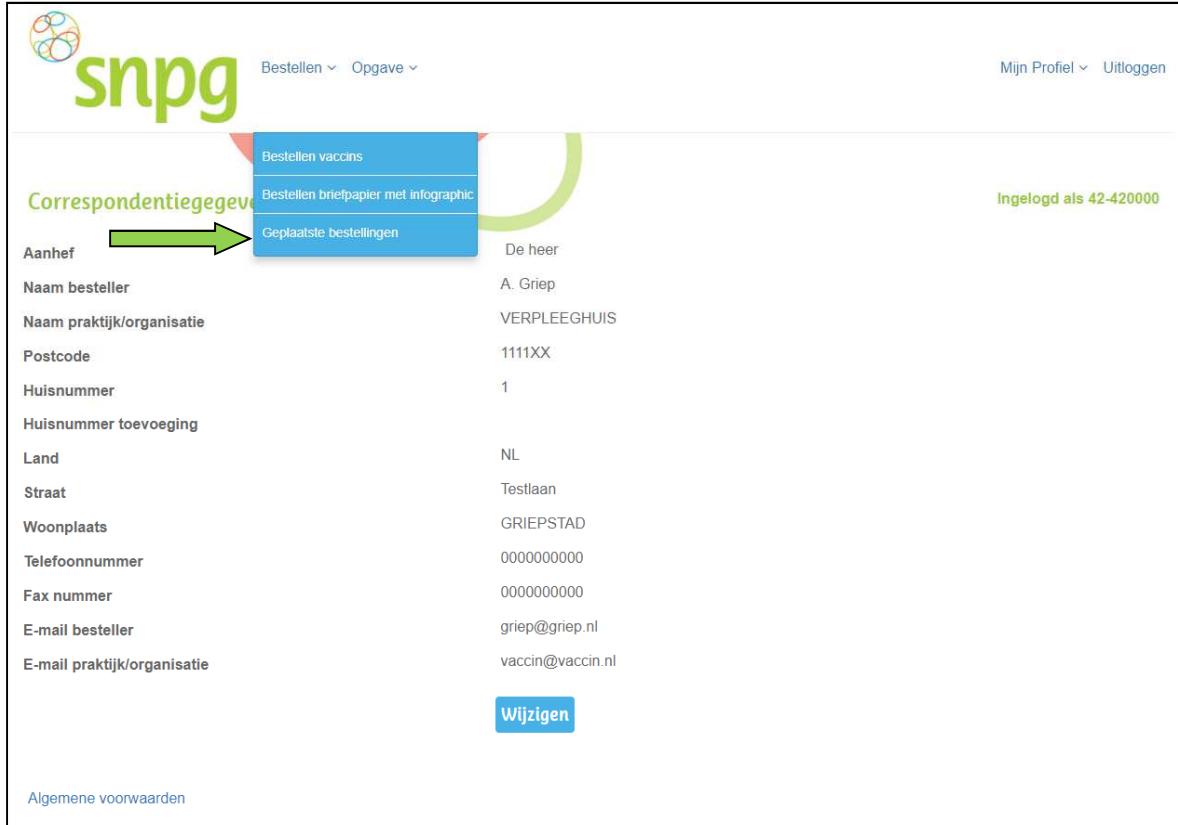
The screenshot shows the SNPG user interface. At the top left is the SNPG logo. In the top right corner, there are links for 'Mijn Profiel' and 'Uitloggen'. Below the logo, the text 'Corresponentiegegevens' is displayed. A green arrow points to the 'Bestellen' dropdown menu in the top navigation bar. The main content area shows a form with the following fields:

Aanhef	De heer
Naam besteller	Bo
Naam praktijk/organisatie	Verpleeghuis
Postcode	8899RR
Huisnummer	4
Huisnummer toevoeging	
Land	NL
Straat	Klaasstraat
Woonplaats	BUITEN
Telefoonnummer	0000000000
Fax nummer	0000000000
E-mail besteller	griep@griep.nl
E-mail praktijk/organisatie	griep@griep.nl

At the bottom of the form, there is a blue button labeled 'Wijzigen'. In the bottom left corner, there is a link for 'Algemene voorwaarden'. In the top right corner, it says 'Ingelogd als 47-470005'.

Stap 2

Er verschijnt een keuze menu. Klik met de linker muisknop op *Geplaatste bestellingen*.



The screenshot shows the snpg user interface. At the top left is the snpg logo. To its right are navigation links: 'Bestellen' and 'Opgave'. At the top right are 'Mijn Profiel' and 'Uitloggen'. Below the navigation is a blue dropdown menu with three options: 'Bestellen vaccins', 'Bestellen briefpapier met infographic', and 'Geplaatste bestellingen'. A green arrow points to the 'Geplaatste bestellingen' option. Below the menu is the 'Correspondentiegegevens' section, which is partially visible. To the right of this section, it says 'Ingelogd als 42-42000'. Below the correspondence data is a 'Wijzigen' button. At the bottom left, there is a link for 'Algemene voorwaarden'.

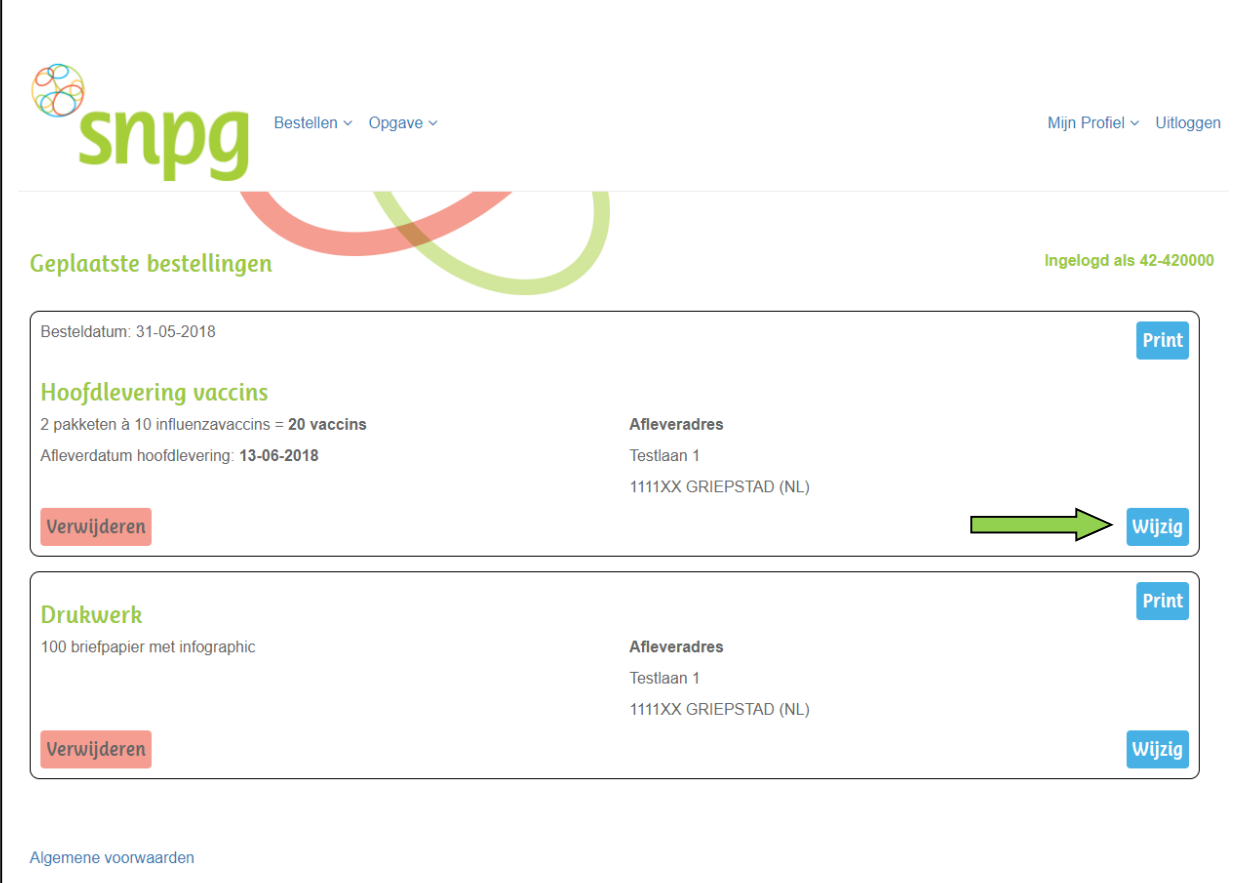
Correspondentiegegevens	Details
Aanhef	De heer
Naam besteller	A. Griep
Naam praktijk/organisatie	VERPLEEGHUIS
Postcode	1111XX
Huisnummer	1
Huisnummer toevoeging	
Land	NL
Straat	Testlaan
Woonplaats	GRIEPSTAD
Telefoonnummer	0000000000
Fax nummer	0000000000
E-mail besteller	griep@griep.nl
E-mail praktijk/organisatie	vaccin@vaccin.nl

[Wijzigen](#)

[Algemene voorwaarden](#)

Stap 3

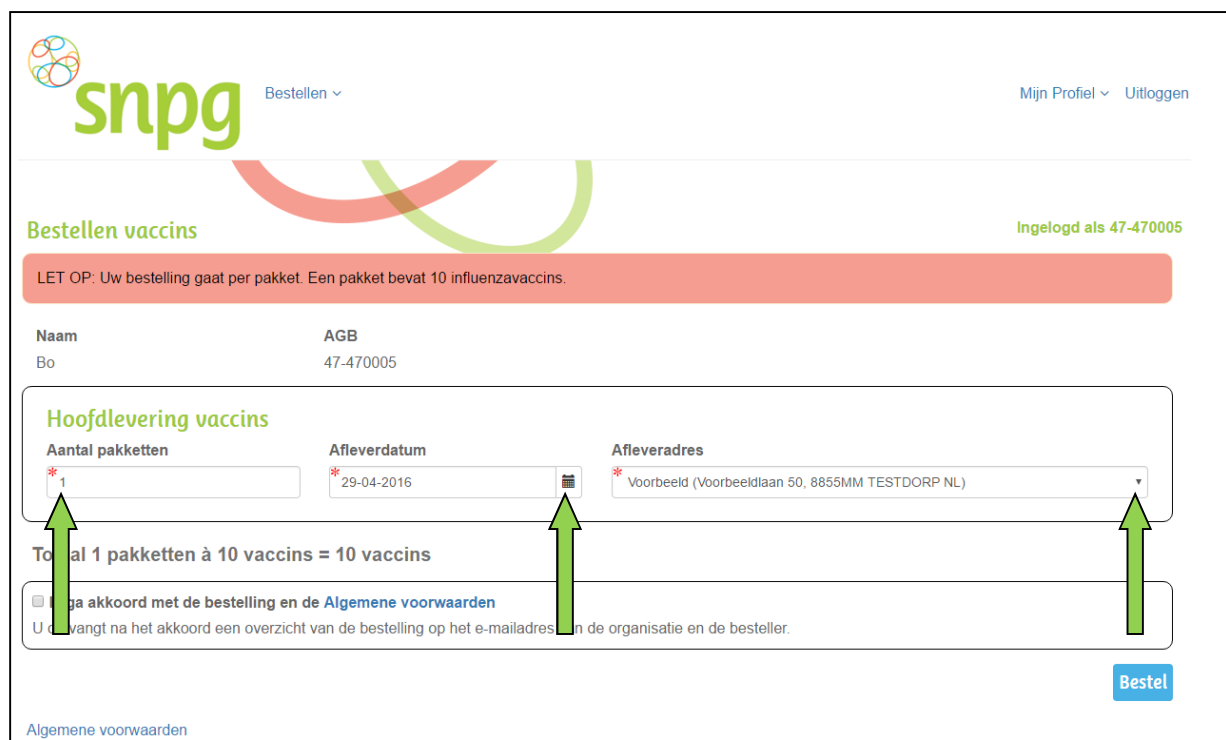
Het overzicht van de geplaatste bestellingen wordt nu weergegeven. Klik met de linker muisknop op *Wijzig* onder de bestelling van vaccins die u wilt wijzigen.



The screenshot displays the 'snpg' user interface. At the top left is the snpg logo, followed by navigation links 'Bestellen' and 'Opgave'. On the top right, there are links for 'Mijn Profiel' and 'Uitloggen'. The main heading is 'Geplaatste bestellingen' with a user status 'Ingelogd als 42-420000'. Below this, two order cards are shown. The first card, titled 'Hoofdlevering vaccins', lists '2 pakketen à 10 influenzavaccins = 20 vaccins' and 'Aflieverdatum hoofdlevering: 13-06-2018'. It includes a 'Verwijderen' button on the left and a 'Wijzig' button on the right, which is highlighted with a green arrow. The second card, titled 'Drukwerk', lists '100 briefpapier met infographic' and also has 'Verwijderen' and 'Wijzig' buttons. A 'Print' button is located in the top right corner of each card. At the bottom left, there is a link for 'Algemene voorwaarden'.

Stap 4

Nadat u op *Wijzig* heeft geklikt krijgt u de gekozen bestelling te zien en kunt u wijzigingen aanbrengen in de bestelling van vaccins wat betreft aantal, afleverdatum en afleveradres. Dit kunt u op dezelfde manier doorvoeren als het plaatsen van een bestelling, zie hiervoor hoofdstuk 3 *Bestellen vaccins* stap 3 tot en met 9.



snpg Bestellen v Mijn Profiel v Uitloggen

Bestellen vaccins Ingelogd als 47-470005

LET OP: Uw bestelling gaat per pakket. Een pakket bevat 10 influenzavaccins.

Naam	AGB
Bo	47-470005

Hoofdlevering vaccins

Aantal pakketten	Afleverdatum	Afleveradres
<input type="text" value="1"/>	<input type="text" value="29-04-2016"/>	<input type="text" value="Voorbeeld (Voorbeeldlaan 50, 8855MM TESTDORP NL)"/>

Totaal 1 pakketten à 10 vaccins = 10 vaccins

Ik ga akkoord met de bestelling en de [Algemene voorwaarden](#)

U ontvangt na het akkoord een overzicht van de bestelling op het e-mailadres van de organisatie en de besteller.

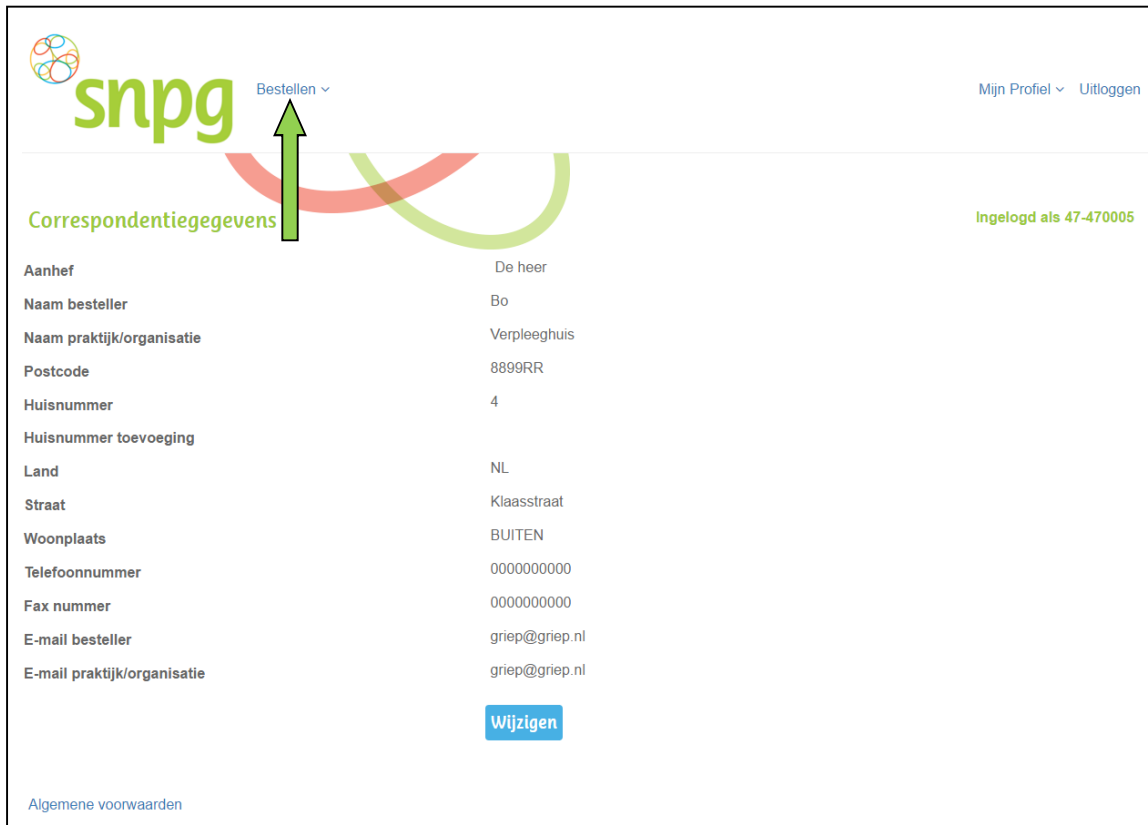
[Algemene voorwaarden](#)

Bestel

6.2 Bestelling vaccins verwijderen

Stap 1

Om uw bestelling vaccins te verwijderen klikt u aan de bovenzijde van het scherm met uw linker muisknop op *Bestellen*.



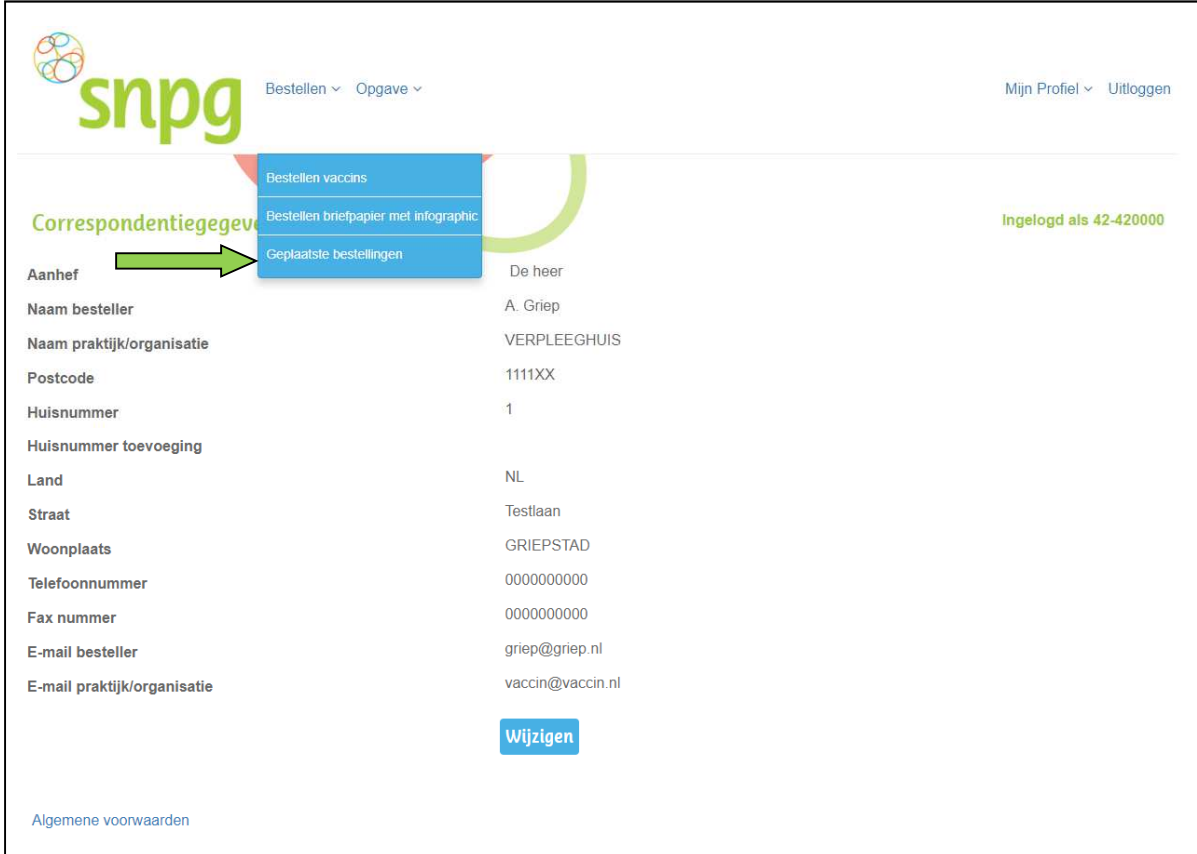
The screenshot shows the user profile page on the snpg website. At the top left is the snpg logo. To its right is a dropdown menu labeled 'Bestellen'. Further right are links for 'Mijn Profiel' and 'Uitloggen'. Below the header is a section titled 'Correspondentiegegevens' with a green arrow pointing to the 'Bestellen' dropdown. The contact information is as follows:

Aanhef	De heer
Naam besteller	Bo
Naam praktijk/organisatie	Verpleeghuis
Postcode	8899RR
Huisnummer	4
Huisnummer toevoeging	
Land	NL
Straat	Klaasstraat
Woonplaats	BUITEN
Telefoonnummer	0000000000
Fax nummer	0000000000
E-mail besteller	griep@griep.nl
E-mail praktijk/organisatie	griep@griep.nl

At the bottom of the contact information is a blue button labeled 'Wijzigen'. In the bottom left corner, there is a link for 'Algemene voorwaarden'.

Stap 2

Er verschijnt een keuze menu. Klik met de linker muisknop op *Geplaatste bestellingen*.



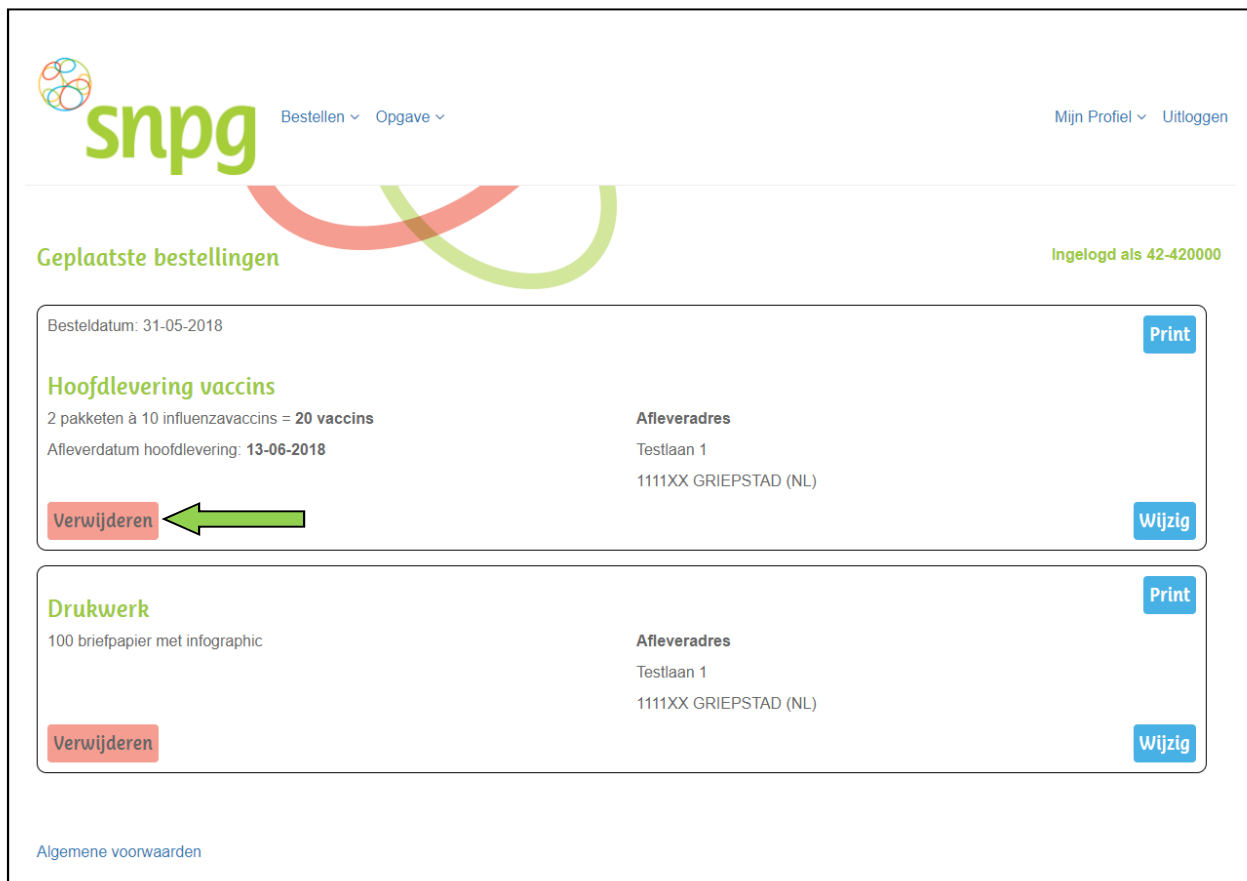
The screenshot shows the snpg user interface. At the top left is the snpg logo. To its right are navigation links: 'Bestellen' and 'Opgave'. At the top right are 'Mijn Profiel' and 'Uitloggen'. Below the navigation is a dropdown menu with three options: 'Bestellen vaccins', 'Bestellen briefpapier met infographic', and 'Geplaatste bestellingen'. A green arrow points to the 'Geplaatste bestellingen' option. Below the menu is the 'Correspondentiegegevens' section, which is logged in as '42-420000'. The section contains a form with the following fields and values:

Aanhef	De heer
Naam besteller	A. Griep
Naam praktijk/organisatie	VERPLEEGHUIS
Postcode	1111XX
Huisnummer	1
Huisnummer toevoeging	
Land	NL
Straat	Testlaan
Woonplaats	GRIEPSTAD
Telefoonnummer	0000000000
Fax nummer	0000000000
E-mail besteller	griep@griep.nl
E-mail praktijk/organisatie	vaccin@vaccin.nl

At the bottom of the form is a blue 'Wijzigen' button. Below the form is a link for 'Algemene voorwaarden'.

Stap 3

Klik voor de bestelling die u wilt verwijderen met de linker muisknop links onderin op *Verwijderen*.



The screenshot shows the snpg website interface. At the top left is the snpg logo, followed by 'Bestellen' and 'Opgave' dropdown menus. On the top right, there are links for 'Mijn Profiel' and 'Uitloggen'. Below the navigation bar, the page title is 'Geplaatste bestellingen' and the user is logged in as '42-420000'. The main content area displays two orders:

- Hoofdlevering vaccins**: Order date 31-05-2018. Description: 2 pakketen à 10 influenzavaccins = 20 vaccins. Delivery date: 13-06-2018. Address: Testlaan 1, 1111XX GRIEPSTAD (NL). Buttons: 'Verwijderen' (highlighted with a green arrow), 'Print', and 'Wijzig'.
- Drukwerk**: Description: 100 briefpapier met infographic. Address: Testlaan 1, 1111XX GRIEPSTAD (NL). Buttons: 'Verwijderen', 'Print', and 'Wijzig'.

At the bottom left, there is a link for 'Algemene voorwaarden'.

Stap 4

Er verschijnt een melding ter bevestiging of u zeker weet dat u de bestelling wilt verwijderen. Klik met de linker muisknop op *Ja* om de bestelling te verwijderen. Uw bestelling is hiermee verwijderd. Als u de bestelling toch niet wilt verwijderen kunt u op *Nee* klikken.



The confirmation dialog box is titled 'Bevestiging'. It contains the question: 'Weet u zeker dat u uw bestelling wilt verwijderen?'. Below the question are two buttons: 'Nee' and 'Ja'. A green arrow points to the 'Ja' button.