

7 BESTELLING BRIEFPAPIER MET INFOGRAPHIC WIJZIGEN

Voorafgaande stappen:

- Inloggen
- Correspondentiegegevens gecontroleerd
- Aantal vaccins besteld
- Aantal briefpapier met infographic besteld
- Voor alle stappen waarbij wordt aangegeven welke keuze u in het menu moet maken, geldt dat bij gebruik van de mobiele versie of als u uw scherm niet heeft gemaximaliseerd, u eerst op het



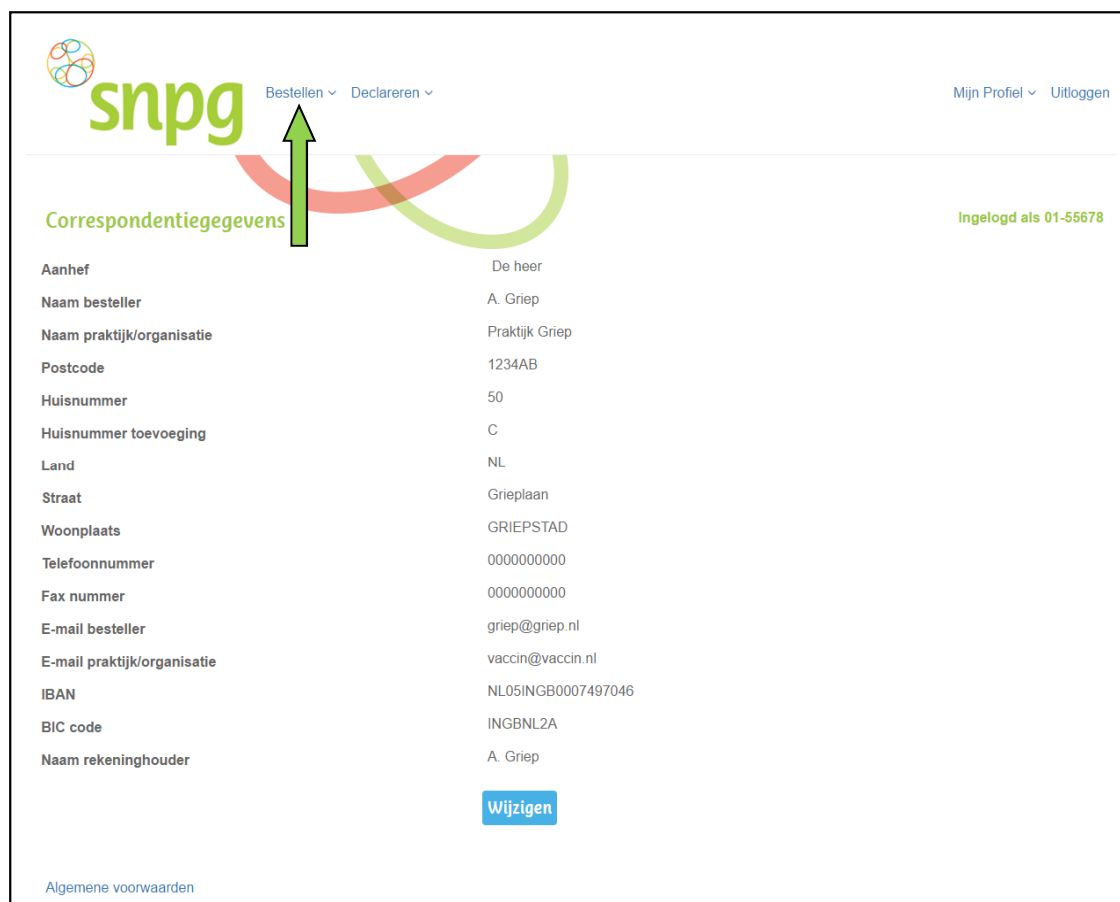
teken dient te klikken, voordat u bij de vermelde keuze in het menu kunt komen.

Tijdens de periode juni t/m half augustus is het mogelijk om uw bestelling briefpapier met infographic te wijzigen of te verwijderen in de webapplicatie.

7.1 Bestelling briefpapier met infographic wijzigen

Stap 1

Om uw bestelling briefpapier met infographic te wijzigen klikt u aan de bovenzijde van het scherm met uw linker muisknop op *Bestellen*.



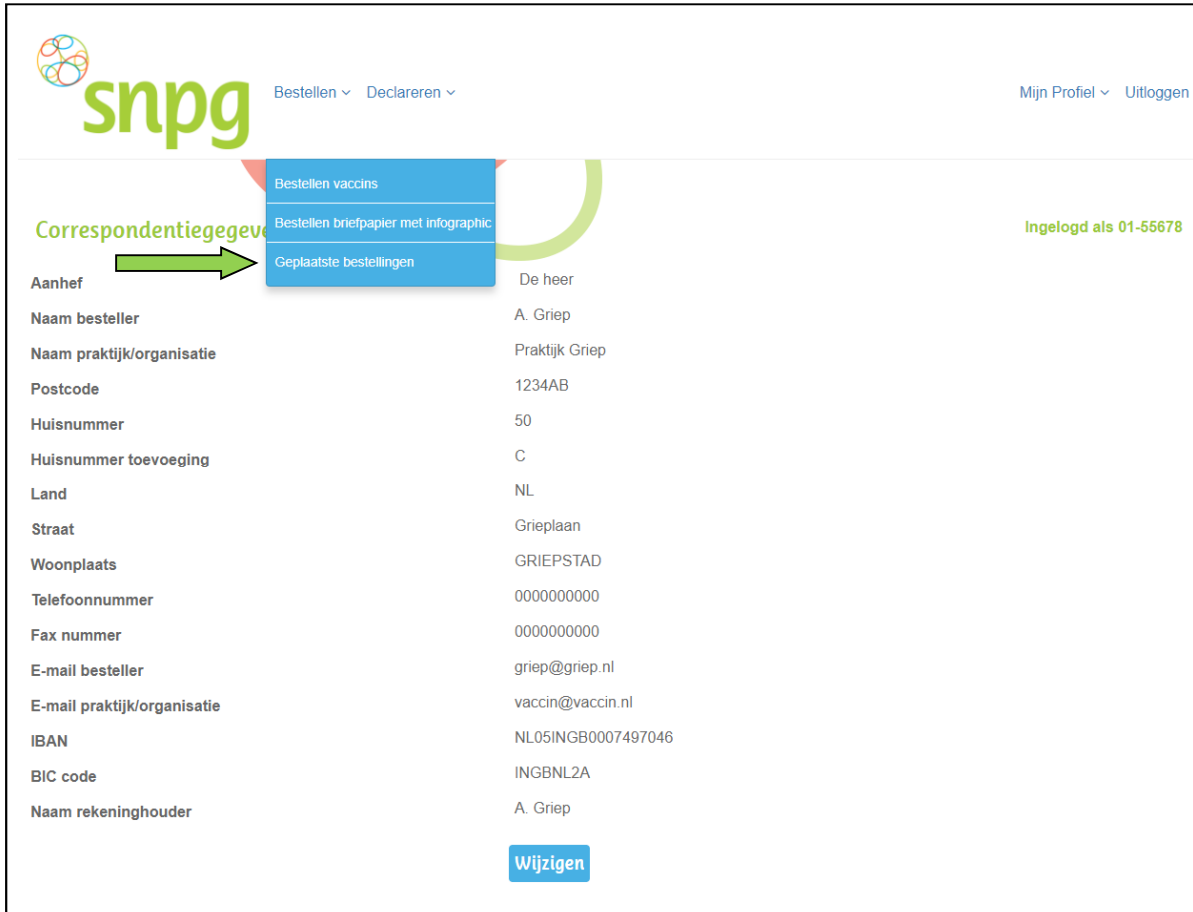
The screenshot shows the 'Correspondentiegegevens' form in the snpg web application. The top navigation bar includes the snpg logo, a 'Bestellen' dropdown menu (highlighted with a green arrow), and a 'Declareren' dropdown menu. On the right side of the navigation bar, there are links for 'Mijn Profiel' and 'Uitloggen'. The main content area displays the 'Correspondentiegegevens' form with the following fields and values:

Aanhef	De heer
Naam besteller	A. Griep
Naam praktijk/organisatie	Praktijk Griep
Postcode	1234AB
Huisnummer	50
Huisnummer toevoeging	C
Land	NL
Straat	Grieplaan
Woonplaats	GRIEPSTAD
Telefoonnummer	000000000
Fax nummer	000000000
E-mail besteller	griep@griep.nl
E-mail praktijk/organisatie	vaccin@vaccin.nl
IBAN	NL05INGB0007497046
BIC code	INGBNL2A
Naam rekeninghouder	A. Griep

At the bottom of the form, there is a blue 'Wijzigen' button. In the top right corner of the form area, it says 'Ingelogd als 01-55678'. At the bottom left, there is a link for 'Algemene voorwaarden'.

Stap 2

Er verschijnt een keuze menu. Klik met de linker muisknop op *Geplaatste bestellingen*.



The screenshot shows the snpg user interface. At the top left is the snpg logo. To its right are the menu items 'Bestellen' and 'Declareren'. At the top right are 'Mijn Profiel' and 'Uitloggen'. The main content area is titled 'Correspondentiegegevens' and shows a list of fields and their values. A blue dropdown menu is open over the 'Geplaatste bestellingen' option, with a green arrow pointing to it. The dropdown menu contains three items: 'Bestellen vaccins', 'Bestellen briefpapier met infographic', and 'Geplaatste bestellingen'. The 'Geplaatste bestellingen' option is highlighted. Below the dropdown menu is a 'Wijzigen' button.

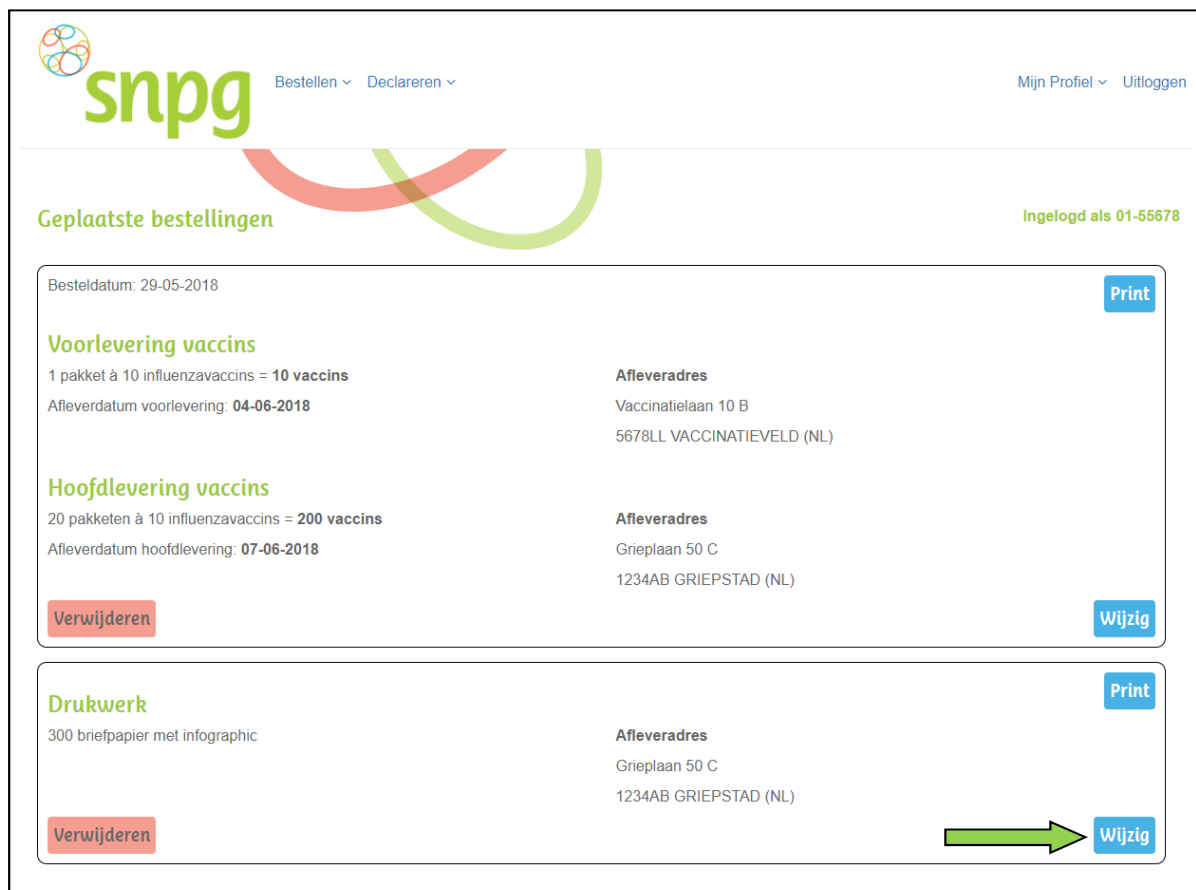
Correspondentiegegevens	
Aanhef	De heer
Naam besteller	A. Griep
Naam praktijk/organisatie	Praktijk Griep
Postcode	1234AB
Huisnummer	50
Huisnummer toevoeging	C
Land	NL
Straat	Grieplaan
Woonplaats	GRIEPSTAD
Telefoonnummer	0000000000
Fax nummer	0000000000
E-mail besteller	griep@griep.nl
E-mail praktijk/organisatie	vaccin@vaccin.nl
IBAN	NL05INGB0007497046
BIC code	INGBNL2A
Naam rekeninghouder	A. Griep

Ingelogd als 01-55678

[Wijzigen](#)

Stap 3

Klik voor de bestelling die u wilt wijzigen met de linker muisknop rechts onderin op *Wijzig*.




The screenshot shows the snpg user interface. At the top left is the snpg logo. To its right are the menu items 'Bestellen' and 'Declareren'. At the top right are 'Mijn Profiel' and 'Uitloggen'. Below the header, the page title is 'Geplaatste bestellingen' and the user is logged in as '01-55678'. The main content area displays two order cards. The first card, dated 29-05-2018, contains two items: 'Voorlevering vaccins' (10 vaccines) and 'Hoofdlevering vaccins' (200 vaccines). Each item has a 'Verwijderen' button on the left and a 'Wijzig' button on the right. The second card, 'Drukwerk' (300 brochures), also has a 'Verwijderen' button on the left and a 'Wijzig' button on the right. A green arrow points to the 'Wijzig' button of the 'Drukwerk' order.

Besteldatum	Bestelling	Afleveradres	Acties
29-05-2018	Voorlevering vaccins 1 pakket à 10 influenzavaccins = 10 vaccins Afleverdatum voorlevering: 04-06-2018	Vaccinatielaan 10 B 5678LL VACCINATIEVELD (NL)	Print, Verwijderen, Wijzig
	Hoofdlevering vaccins 20 pakketen à 10 influenzavaccins = 200 vaccins Afleverdatum hoofdlevering: 07-06-2018	Griepaan 50 C 1234AB GRIEPSTAD (NL)	Verwijderen, Wijzig
	Drukwerk 300 briefpapier met infographic	Griepaan 50 C 1234AB GRIEPSTAD (NL)	Verwijderen, Wijzig

Stap 4

Nadat u op *Wijzig* heeft geklikt krijgt u de gekozen bestelling te zien en kunt u wijzigingen aanbrengen in de bestelling van briefpapier met infographic wat betreft aantal en afleveradres. Dit kunt u op dezelfde manier doorvoeren als het plaatsen van een bestelling voor briefpapier met infographic, zie hiervoor hoofdstuk 4.1 *Bestellen briefpapier met infographic* stap 3 tot en met 6.



snpg

Bestellen ▾ Declareren ▾

Mijn Profiel ▾ Uitloggen

Bestellen briefpapier met infographic Ingelogd als 01-55678

De uitnodigingsfolder Grieprik heeft dit jaar een ander uiterlijk gekregen in de vorm van een infographic. De informatie in de infographic over de grieprik is kort en illustratief. Met behulp van tekeningen wordt uitgelegd voor wie de grieprik is bedoeld, wat de mogelijke gevolgen zijn van griep en wat de werking is van de grieprik. Verdere uitleg voor deze wijziging vindt u [hier](#).

De informatie wordt u **gratis** aangeboden op A4 briefpapier. Op de voorzijde van dit briefpapier kunt u zelf uw uitnodigingsbrief printen.

Met ingang van dit jaar worden er geen uitnodigingskaarten meer beschikbaar gesteld.

Briefpapier met infographic

Ga via uw HIS na hoeveel uitnodigingen u dit jaar verwacht te versturen en rond dit aantal naar boven af tot een honderdtal. Bijv: u verwacht 638 uitnodigingen te versturen, rond dit af naar 700, wat inhoudt dat u 7 sets bestelt.

Ik wil graag set(s) à 100 briefpapier met infographic.

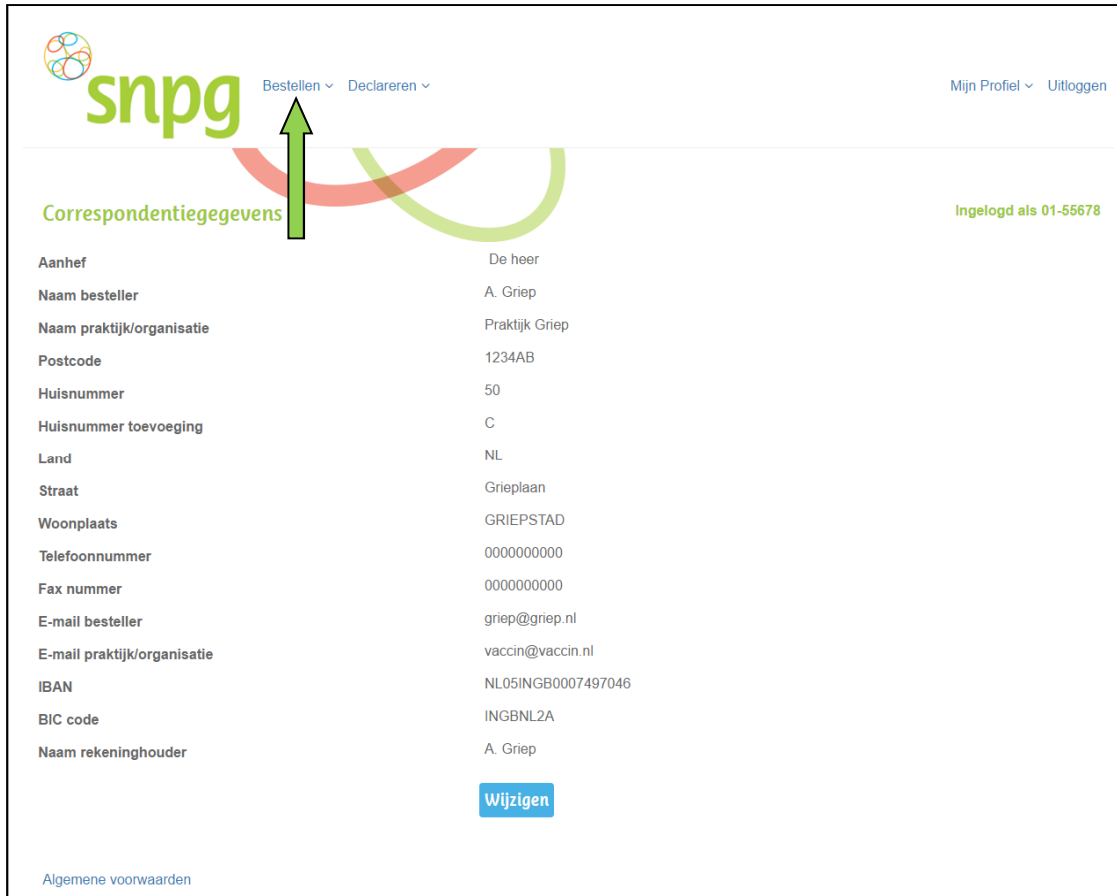
Afleveradres briefpapier met infographic

Bestel

7.2 Bestelling briefpapier met infographic verwijderen

Stap 1

Om uw bestelling briefpapier met infographic te verwijderen klikt u aan de bovenzijde van het scherm met uw linker muisknop op *Bestellen*.



The screenshot shows the user interface of the snpg website. At the top left is the snpg logo. To its right are two dropdown menus: 'Bestellen' and 'Declareren'. Further right are links for 'Mijn Profiel' and 'Uitloggen'. Below the navigation bar is a section titled 'Correspondentiegegevens' with the text 'Ingelogd als 01-55678' on the right. The main content area contains a list of contact details for 'De heer A. Griep' at 'Praktijk Griep', including address, phone, fax, email, and IBAN. A blue 'Wijzigen' button is located at the bottom right of this section. A green arrow points to the 'Bestellen' dropdown menu.

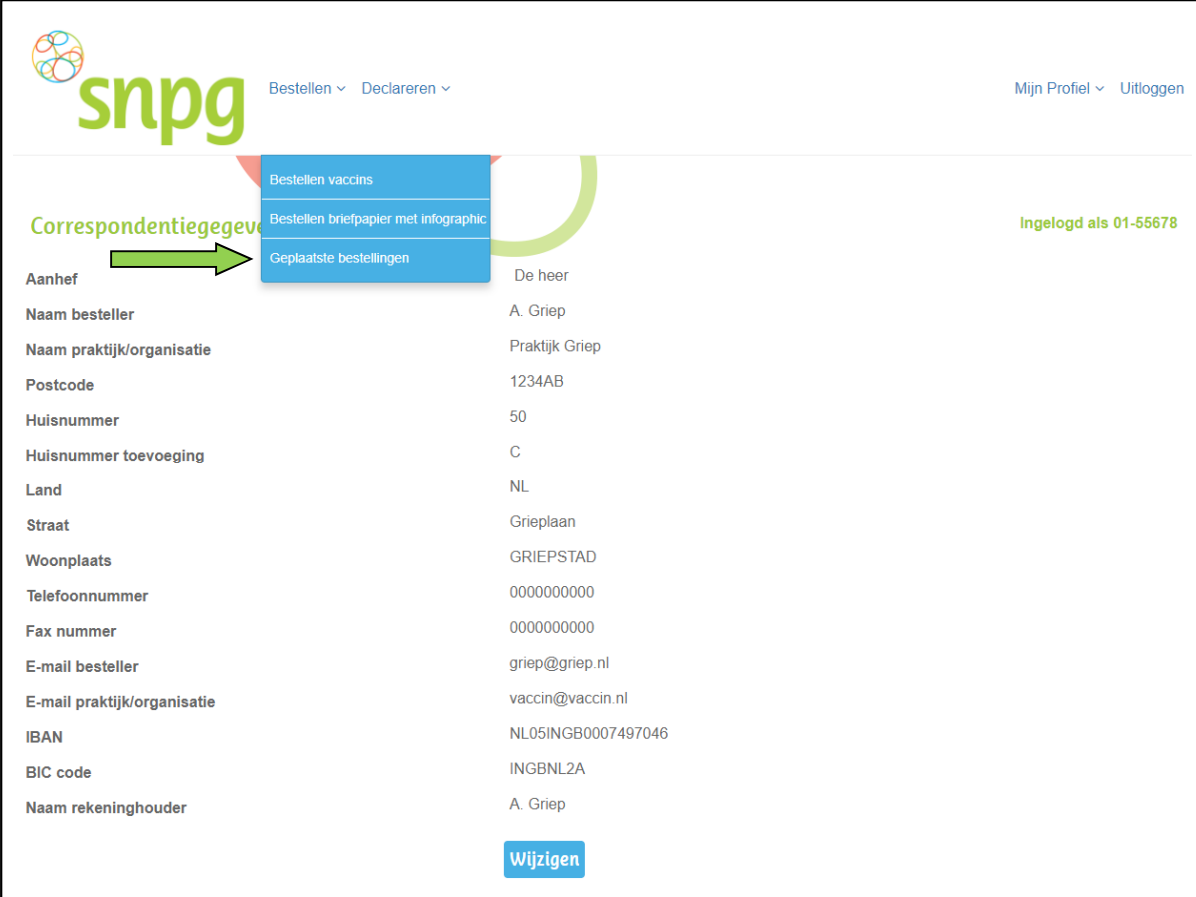
Aanhef	De heer
Naam besteller	A. Griep
Naam praktijk/organisatie	Praktijk Griep
Postcode	1234AB
Huisnummer	50
Huisnummer toevoeging	C
Land	NL
Straat	Grieplaan
Woonplaats	GRIEPSTAD
Telefoonnummer	000000000
Fax nummer	000000000
E-mail besteller	griep@griep.nl
E-mail praktijk/organisatie	vaccin@vaccin.nl
IBAN	NL05INGB0007497046
BIC code	INGBNL2A
Naam rekeninghouder	A. Griep

[Wijzigen](#)

[Algemene voorwaarden](#)

Stap 2

Er verschijnt een keuze menu. Klik met de linker muisknop op *Geplaatste bestellingen*.



The screenshot shows the snpg user interface. At the top left is the snpg logo. To its right are the menu items 'Bestellen' and 'Declareren'. At the top right are 'Mijn Profiel' and 'Uitloggen'. The main content area is titled 'Correspondentiegegevens' and shows a list of fields and their values. A blue dropdown menu is open over the 'Geplaatste bestellingen' option, with a green arrow pointing to it. The dropdown menu contains three items: 'Bestellen vaccins', 'Bestellen briefpapier met infographic', and 'Geplaatste bestellingen'. The 'Geplaatste bestellingen' option is highlighted. Below the dropdown menu is a 'Wijzigen' button.

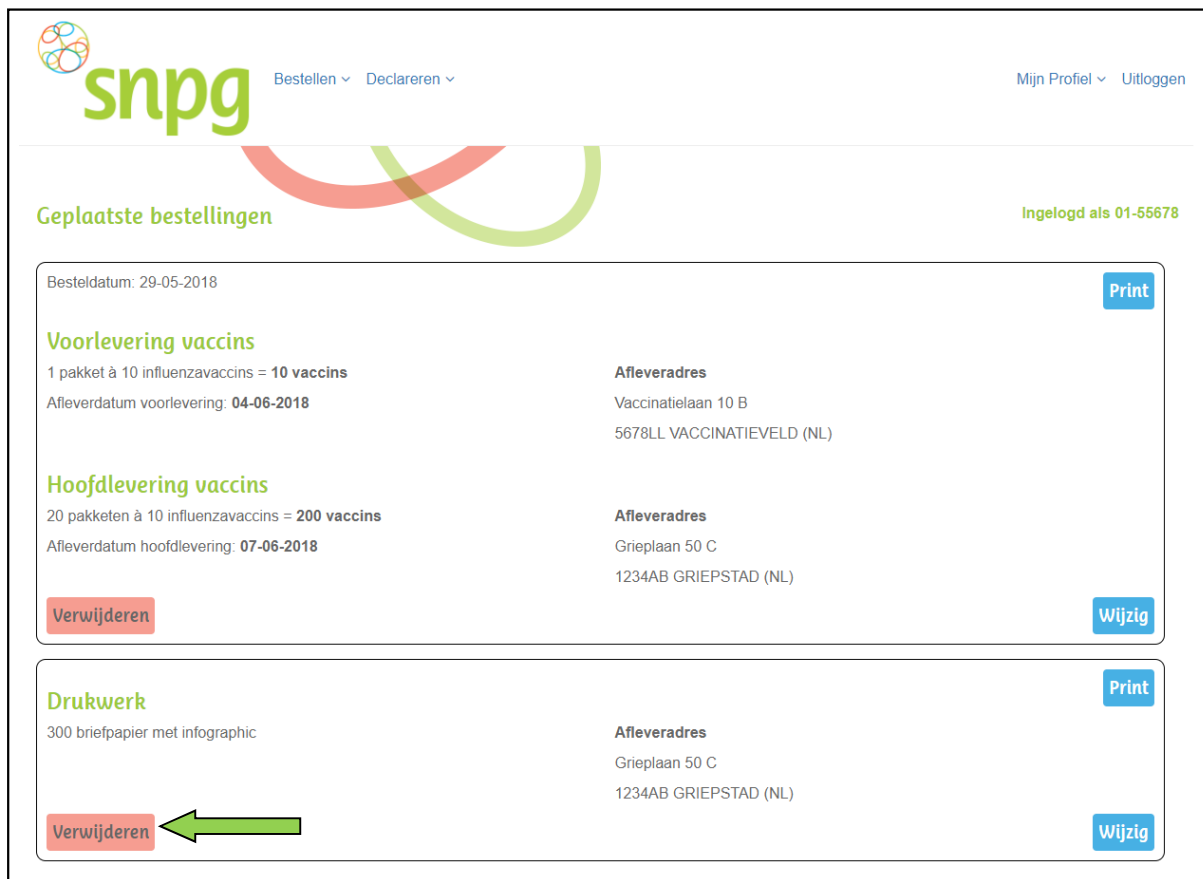
Field	Value
Aanhef	De heer
Naam besteller	A. Griep
Naam praktijk/organisatie	Praktijk Griep
Postcode	1234AB
Huisnummer	50
Huisnummer toevoeging	C
Land	NL
Straat	Grieplaan
Woonplaats	GRIEPSTAD
Telefoonnummer	0000000000
Fax nummer	0000000000
E-mail besteller	griep@griep.nl
E-mail praktijk/organisatie	vaccin@vaccin.nl
IBAN	NL05INGB0007497046
BIC code	INGBNL2A
Naam rekeninghouder	A. Griep

Ingelogd als 01-55678

Wijzigen

Stap 3

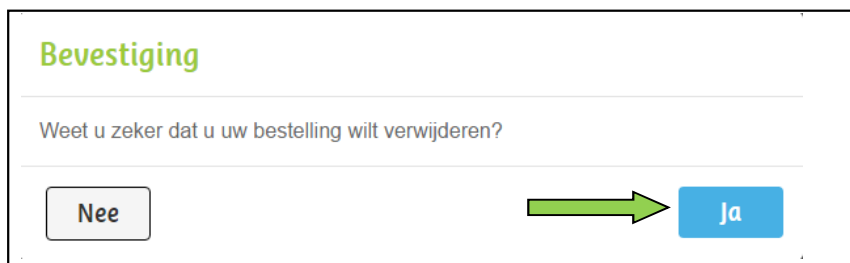
Klik voor de bestelling die u wilt verwijderen met de linker muisknop rechts onderin op *Verwijderen*.



The screenshot shows the snpg user interface. At the top left is the snpg logo. To its right are the menu items 'Bestellen' and 'Declareren'. At the top right are 'Mijn Profiel' and 'Uitloggen'. Below the header is a decorative graphic with overlapping red and green arcs. The main content area is titled 'Geplaatste bestellingen' and shows the user is logged in as '01-56678'. There are two order cards. The first card is for 'Voorlevering vaccins' (1 packet of 10 influenza vaccines) and 'Hoofdlevering vaccins' (20 packets of 10 influenza vaccines). The second card is for 'Drukwerk' (300 letter paper with infographic). A green arrow points to the 'Verwijderen' button on the 'Drukwerk' card.

Stap 4

Er verschijnt een melding ter bevestiging of u zeker weet dat u de bestelling wilt verwijderen. Klik met de linker muisknop op *Ja* om de bestelling te verwijderen. Uw bestelling is hiermee verwijderd. Als u de bestelling toch niet wilt verwijderen kunt u op *Nee* klikken.



The screenshot shows a confirmation dialog box titled 'Bevestiging'. It asks the user 'Weet u zeker dat u uw bestelling wilt verwijderen?'. There are two buttons: 'Nee' (grey) and 'Ja' (blue). A green arrow points to the 'Ja' button.