

7 BESTELLING BRIEFPAPIER MET INFOGRAPHIC WIJZIGEN

Voorafgaande stappen:

- Inloggen
- Corresponentiegegevens gecontroleerd
- Aantal vaccins besteld
- Aantal briefpapier met infographic besteld
- Voor alle stappen waarbij wordt aangegeven welke keuze u in het menu moet maken, geldt dat bij gebruik van de mobiele versie of als u uw scherm niet heeft gemaximaliseerd, u eerst op het



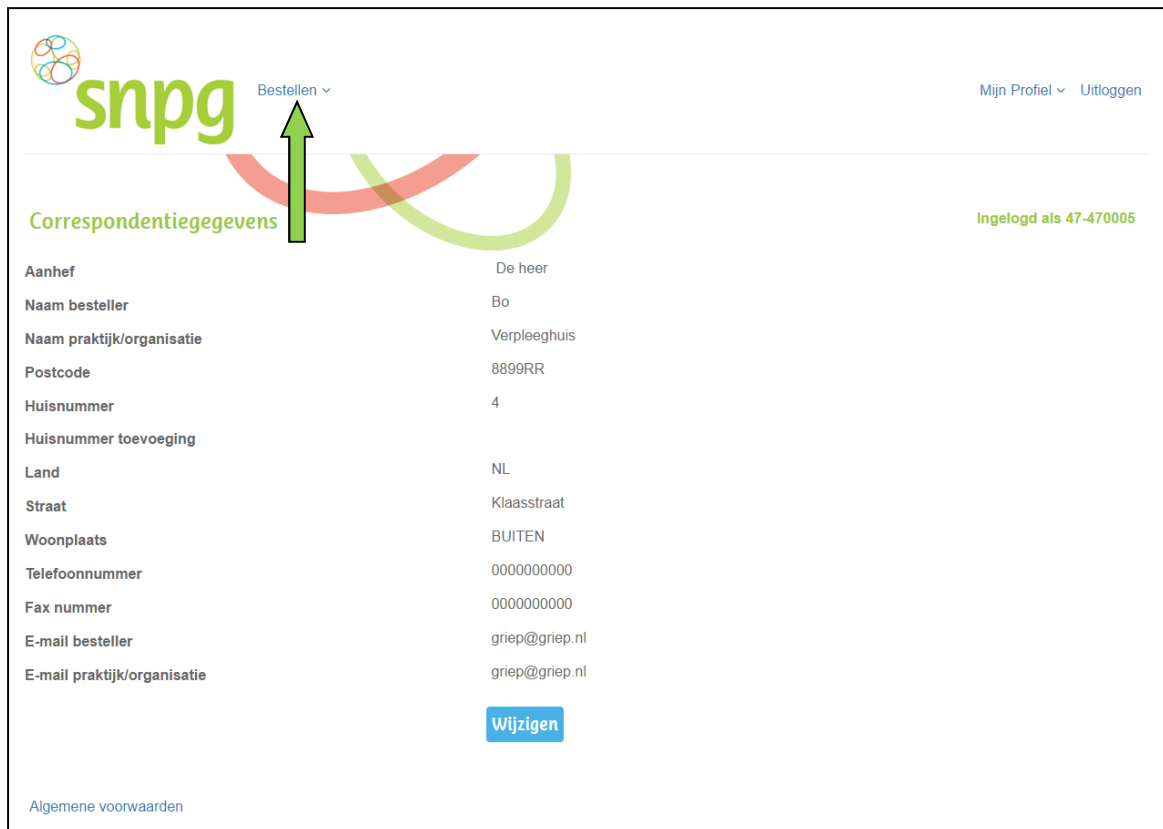
teken dient te klikken, voordat u bij de vermelde keuze in het menu kunt komen.

Tijdens de periode juni t/m half augustus is het mogelijk om uw bestelling folders en/of uitnodigingskaarten te wijzigen of te verwijderen in de webapplicatie.

7.1 Bestelling briefpapier met infographic wijzigen

Stap 1

Om uw bestelling briefpapier met infographic te wijzigen klikt u aan de bovenzijde van het scherm met uw linker muisknop op *Bestellen*.



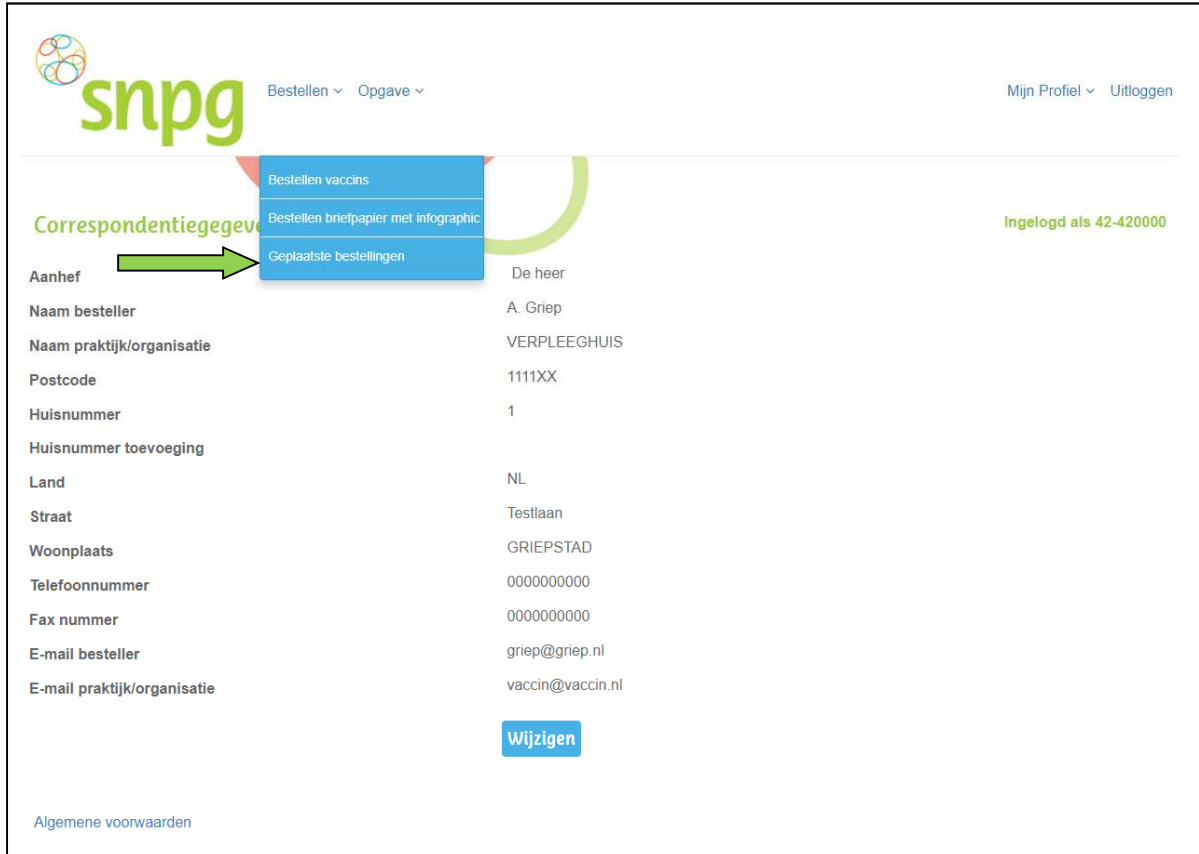
The screenshot shows the 'Corresponentiegegevens' form on the snpg website. The top navigation bar includes the snpg logo, a 'Bestellen' dropdown menu (indicated by a green arrow), and links for 'Mijn Profiel' and 'Uitloggen'. The user is logged in as '47-470005'. The form contains the following fields:

Aanhef	De heer
Naam besteller	Bo
Naam praktijk/organisatie	Verpleeghuis
Postcode	8899RR
Huisnummer	4
Huisnummer toevoeging	
Land	NL
Straat	Klaasstraat
Woonplaats	BUITEN
Telefoonnummer	000000000
Fax nummer	000000000
E-mail besteller	griep@griep.nl
E-mail praktijk/organisatie	griep@griep.nl

A blue 'Wijzigen' button is located at the bottom right of the form. A link for 'Algemene voorwaarden' is at the bottom left.

Stap 2

Er verschijnt een keuze menu. Klik met de linker muisknop op *Geplaatste bestellingen*.



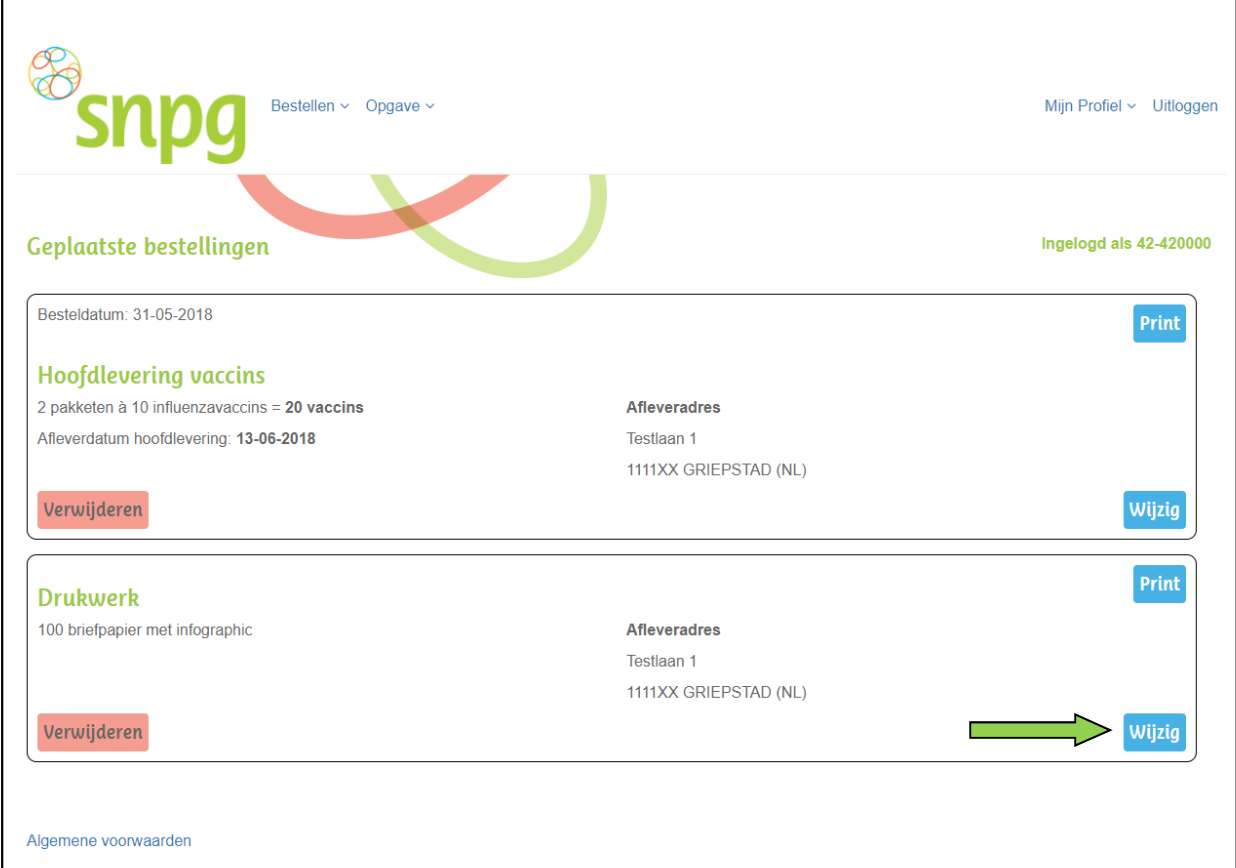
The screenshot shows the snpg user interface. At the top left is the snpg logo. To its right are navigation links: 'Bestellen' and 'Opgave'. Further right are 'Mijn Profiel' and 'Uitloggen'. Below the navigation bar, there is a header section with 'Correspondentiegegevens' on the left and 'Ingelogd als 42-420000' on the right. A dropdown menu is open, showing three options: 'Bestellen vaccins', 'Bestellen briefpapier met infographic', and 'Geplaatste bestellingen'. A green arrow points to the 'Geplaatste bestellingen' option. Below the menu is a form with the following fields and values:

Aanhef	De heer
Naam besteller	A. Griep
Naam praktijk/organisatie	VERPLEEGHUIS
Postcode	1111XX
Huisnummer	1
Huisnummer toevoeging	
Land	NL
Straat	Testlaan
Woonplaats	GRIEPSTAD
Telefoonnummer	0000000000
Fax nummer	0000000000
E-mail besteller	griep@griep.nl
E-mail praktijk/organisatie	vaccin@vaccin.nl

At the bottom of the form is a blue button labeled 'Wijzigen'. Below the form is a link for 'Algemene voorwaarden'.

Stap 3


Klik voor de bestelling die u wilt wijzigen met de linker muisknop rechts onderin op *Wijzig*.



The screenshot shows the snpg user interface. At the top left is the snpg logo. To its right are navigation links: 'Bestellen' and 'Opgave'. On the top right, there are links for 'Mijn Profiel' and 'Uitloggen'. Below the navigation bar, the page title is 'Geplaatste bestellingen' and the user is logged in as '42-42000'. The main content area displays two orders. The first order, 'Hoofdlevering vaccins', is dated 31-05-2018 and includes details about 20 vaccines and a delivery date of 13-06-2018. It has 'Verwijderen' and 'Wijzig' buttons. The second order, 'Drukwerk', is for 100 sheets of paper with infographics and also has 'Verwijderen' and 'Wijzig' buttons. A green arrow points to the 'Wijzig' button of the second order. A 'Print' button is visible for both orders. At the bottom left, there is a link for 'Algemene voorwaarden'.

Stap 4

Nadat u op *Wijzig* heeft geklikt krijgt u de gekozen bestelling te zien en kunt u wijzigingen aanbrengen in de bestelling van briefpapier met infographic wat betreft aantal en afleveradres. Dit kunt u op dezelfde manier doorvoeren als het plaatsen van een bestelling voor briefpapier met infographic, zie hiervoor hoofdstuk 4 *Bestellen briefpapier met infographic* stap 3 tot en met 6.



snpg

Bestellen ▾ Opgave ▾

Mijn Profiel ▾ Uitloggen

Bestellen briefpapier met infographic Ingelogd als 42-420000

De uitnodigingsfolder Grieprik heeft dit jaar een ander uiterlijk gekregen in de vorm van een infographic. De informatie in de infographic over de grieprik is kort en illustratief. Met behulp van tekeningen wordt uitgelegd voor wie de grieprik is bedoeld, wat de mogelijke gevolgen zijn van griep en wat de werking is van de grieprik. Verdere uitleg voor deze wijziging vindt u [hier](#).

De informatie wordt u **gratis** aangeboden op A4 briefpapier. Op de voorzijde van dit briefpapier kunt u zelf uw uitnodigingsbrief printen.

Met ingang van dit jaar worden er geen uitnodigingskaarten meer beschikbaar gesteld.

Briefpapier met infographic

Ga via uw HIS na hoeveel uitnodigingen u dit jaar verwacht te versturen en rond dit aantal naar boven af tot een honderdtal. Bijv: u verwacht 638 uitnodigingen te versturen, rond dit af naar 700, wat inhoudt dat u 7 sets bestelt.

Ik wil graag set(s) à 100 briefpapier met infographic.

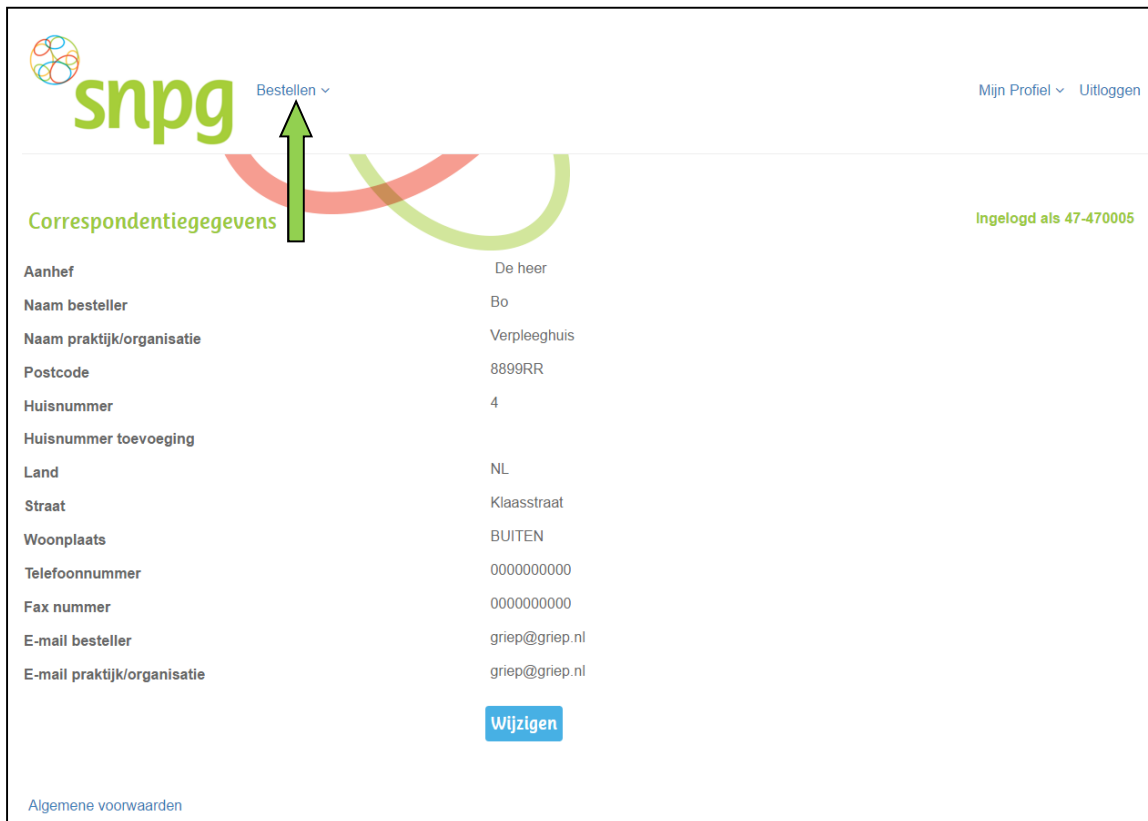
Afleveradres briefpapier met infographic

Bestel

7.2 Bestelling briefpapier met infographic verwijderen

Stap 1

Om uw bestelling briefpapier met infographic te verwijderen klikt u aan de bovenzijde van het scherm met uw linker muisknop op *Bestellen*.



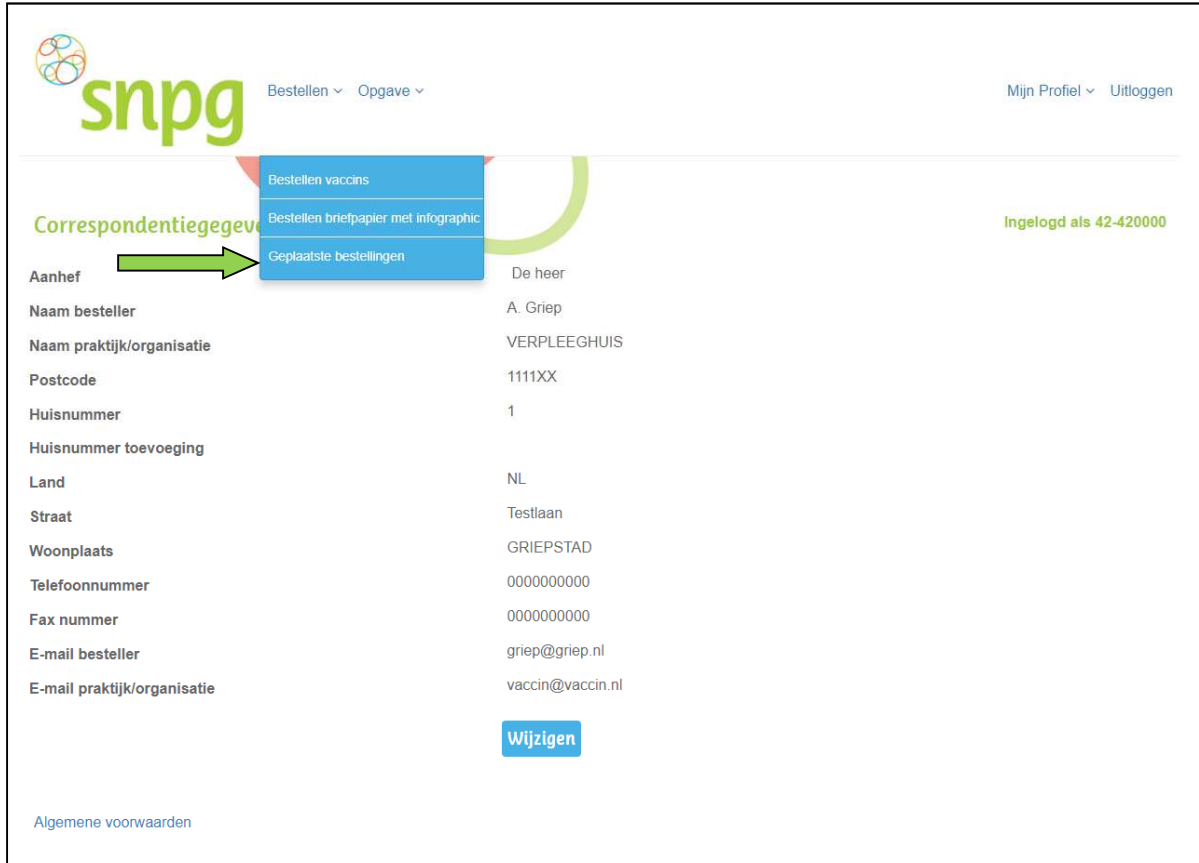
The screenshot shows the snpg website interface. At the top left is the snpg logo. To its right is a navigation bar with a dropdown menu labeled 'Bestellen'. Further right are links for 'Mijn Profiel' and 'Uitloggen'. Below the navigation bar, the page title 'Correspondentiegegevens' is displayed on the left, and 'Ingeleid als 47-470005' is on the right. The main content area contains a form with the following fields:

Aanhef	De heer
Naam besteller	Bo
Naam praktijk/organisatie	Verpleeghuis
Postcode	8899RR
Huisnummer	4
Huisnummer toevoeging	
Land	NL
Straat	Klaasstraat
Woonplaats	BUITEN
Telefoonnummer	0000000000
Fax nummer	0000000000
E-mail besteller	griep@griep.nl
E-mail praktijk/organisatie	griep@griep.nl

At the bottom of the form is a blue button labeled 'Wijzigen'. In the bottom left corner, there is a link for 'Algemene voorwaarden'.

Stap 2

Er verschijnt een keuze menu. Klik met de linker muisknop op *Geplaatste bestellingen*.



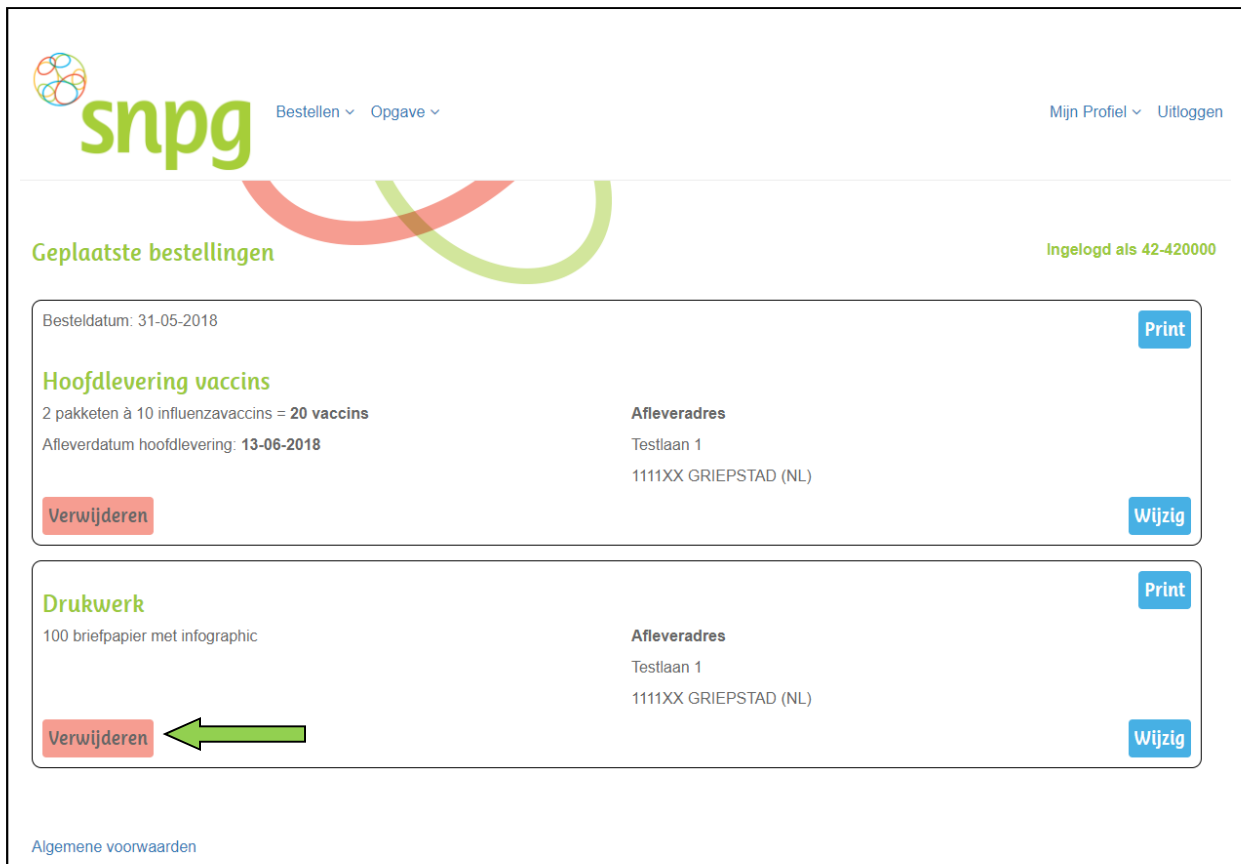
The screenshot shows the snpg user interface. At the top left is the snpg logo. To its right are navigation links: 'Bestellen' and 'Opgave'. At the top right are 'Mijn Profiel' and 'Uitloggen'. Below the navigation is a dropdown menu with three options: 'Bestellen vaccins', 'Bestellen briefpapier met infographic', and 'Geplaatste bestellingen'. A green arrow points to the 'Geplaatste bestellingen' option. Below the menu is a form titled 'Correspondentiegegevens' with the following fields and values:

Aanhef	De heer
Naam besteller	A. Griep
Naam praktijk/organisatie	VERPLEEGHUIS
Postcode	1111XX
Huisnummer	1
Huisnummer toevoeging	
Land	NL
Straat	Testlaan
Woonplaats	GRIEPSTAD
Telefoonnummer	0000000000
Fax nummer	0000000000
E-mail besteller	griep@griep.nl
E-mail praktijk/organisatie	vaccin@vaccin.nl

At the bottom right of the form is a blue button labeled 'Wijzigen'. At the bottom left is a link for 'Algemene voorwaarden'. In the top right corner of the page, it says 'Ingelogd als 42-420000'.

Stap 3

Klik voor de bestelling die u wilt verwijderen met de linker muisknop rechts onderin op *Verwijderen*.



snpg Bestellen ▾ Opgave ▾ Mijn Profiel ▾ Uitloggen

Geplaatste bestellingen Ingelogd als 42-420000

Besteldatum: 31-05-2018 Print

Hoofdlevering vaccins
2 pakketen à 10 influenzavaccins = 20 vaccins
Aflleverdatum hoofdlevering: 13-06-2018

Aflleveradres
Testlaan 1
1111XX GRIEPSTAD (NL)

Verwijderen Wijzig

Drukwerk Print

100 briefpapier met infographic

Aflleveradres
Testlaan 1
1111XX GRIEPSTAD (NL)

Verwijderen Wijzig

[Algemene voorwaarden](#)

Stap 4

Er verschijnt een melding ter bevestiging of u zeker weet dat u de bestelling wilt verwijderen. Klik met de linker muisknop op *Ja* om de bestelling te verwijderen. Uw bestelling is hiermee verwijderd. Als u de bestelling toch niet wilt verwijderen kunt u op *Nee* klikken.



Bevestiging

Weet u zeker dat u uw bestelling wilt verwijderen?

Nee Ja