7 BESTELLING FOLDERS EN UITNODIGINGSKAARTEN WIJZIGEN

Voorafgaande stappen:

- Inloggen
- Correspondentiegegevens gecontroleerd
- Aantal vaccins besteld
- Aantal folders en uitnodigingskaarten besteld/niet besteld
- Voor alle stappen waarbij wordt aangegeven welke keuze u in het menu moet maken, geldt dat bij gebruik van de mobiele versie of als u uw scherm niet heeft gemaximaliseerd, u eerst op het teken dient te klikken, voordat u bij de vermelde keuze in het menu kunt komen.

Tijdens de periode juni t/m half augustus is het mogelijk om uw bestelling folders en/of uitnodigingskaarten te wijzigen of te verwijderen in de webapplicatie.

7.1 Bestelling folders en uitnodigingskaarten wijzigen

Stap 1
Om uw bestelling folders en/of uitnodigingskaarten te wijzigen klikt u aan de bovenzijde van het scherm met uw linker muisknop op *Bestellen*.

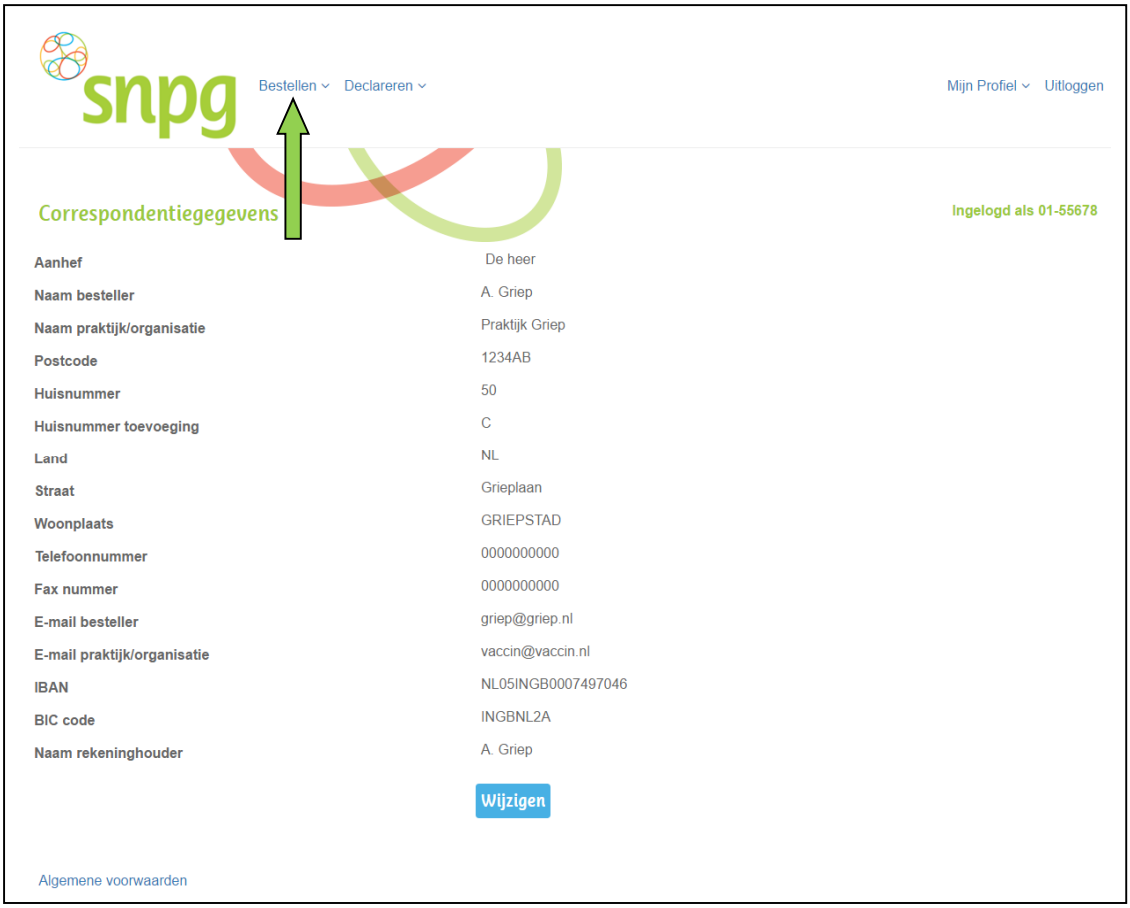

Stap 2
Er verschijnt een keuze menu. Klik met de linker muisknop op *Geplaatste bestellingen*.

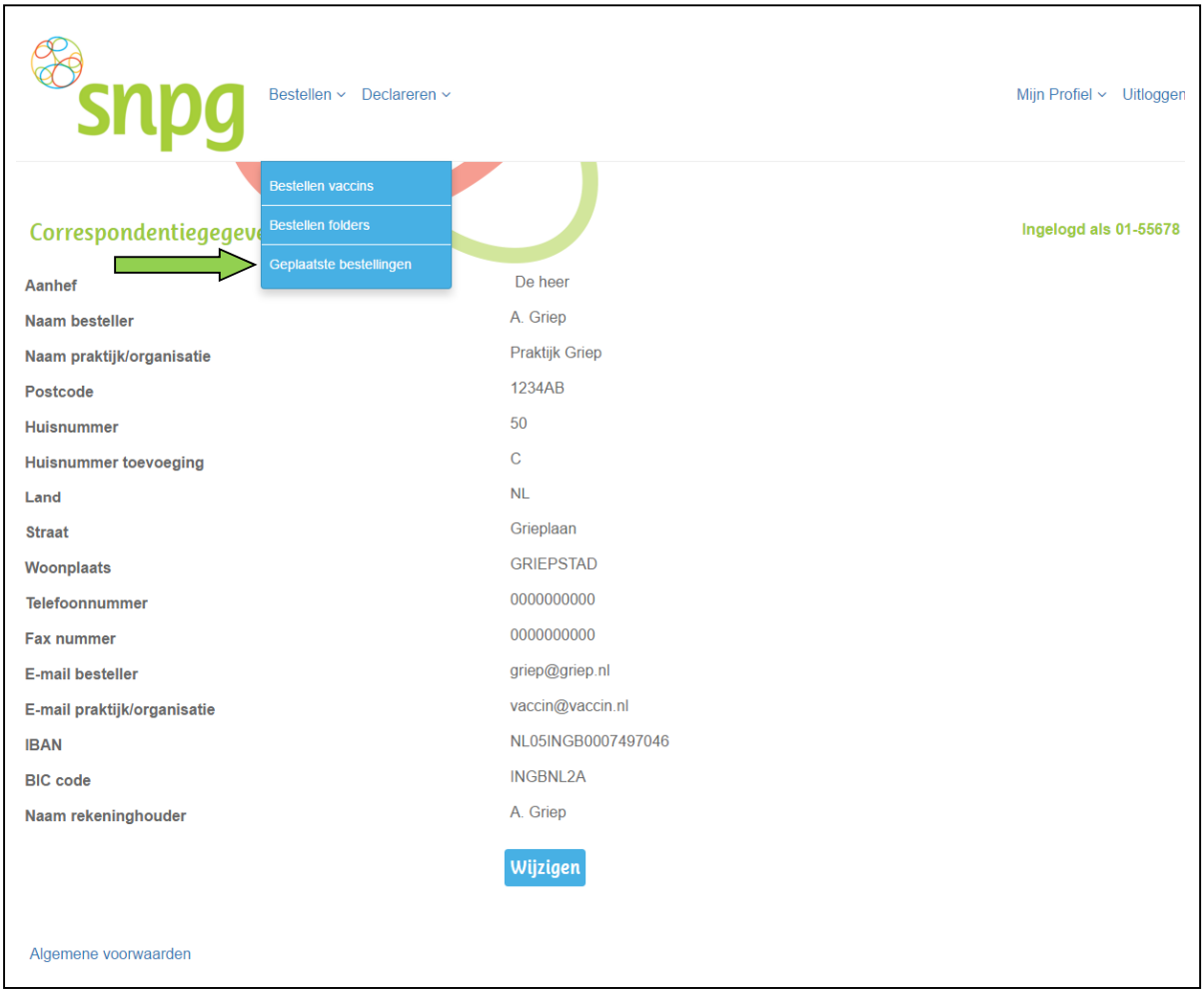

Stap 3
Klik voor de bestelling die u wilt wijzigen met de linker muisknop rechts onderin op *Wijzig*.

Stap 2

Nadat u op *Wijzig* heeft geklikt krijgt u de gekozen bestelling te zien en kunt u wijzigingen aanbrengen in de bestelling van folders en uitnodigingskaarten wat betreft aantal en afleveradres. Dit kunt u op dezelfde manier doorvoeren als het plaatsen van een bestelling voor folders en/of uitnodigingskaarten, zie hiervoor hoofdstuk 4 *Bestellen folders en uitnodigingskaarten* stap 3 tot en met 7.

7.3 Bestelling folders en uitnodigingskaarten verwijderen

Stap 1
Om uw bestelling folders en/of uitnodigingskaarten te verwijderen klikt u aan de bovenzijde van het scherm met uw linker muisknop op *Bestellen*.

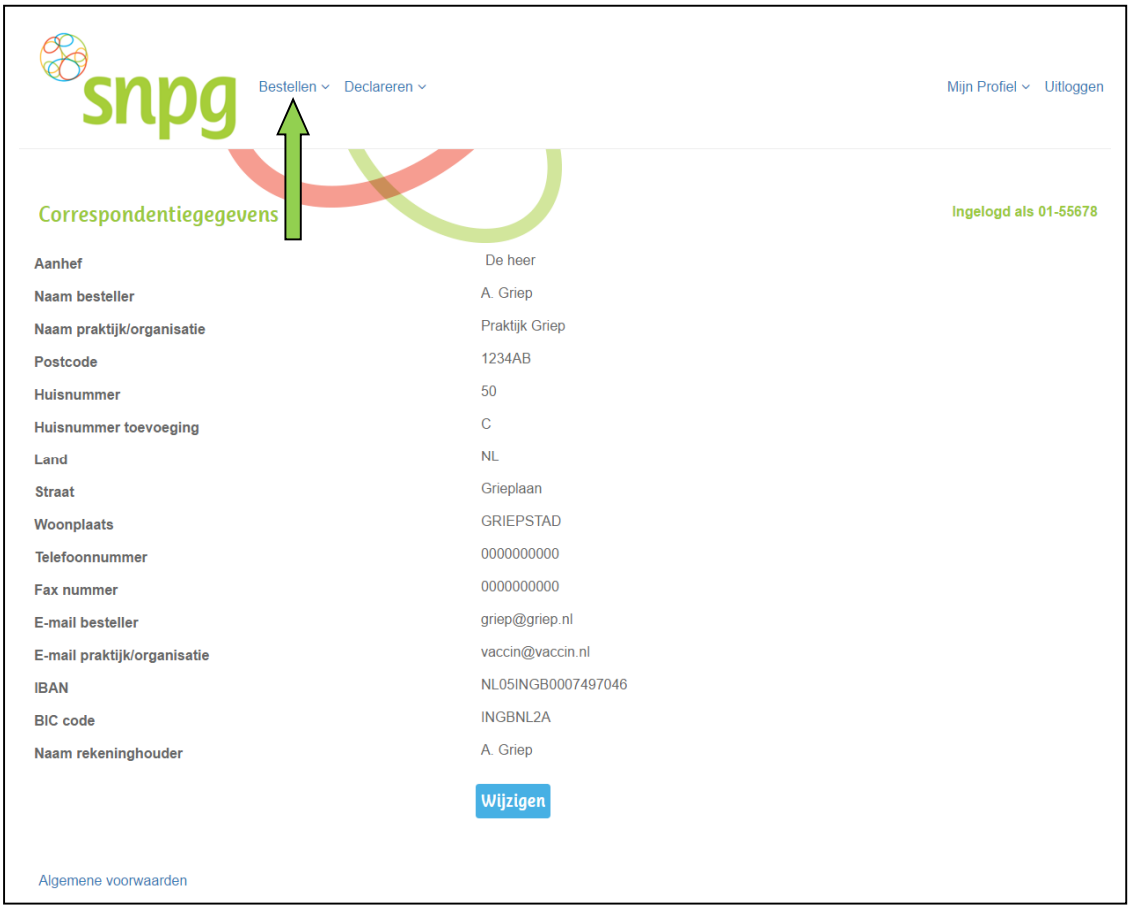

Stap 2
Er verschijnt een keuze menu. Klik met de linker muisknop op *Geplaatste bestellingen*.

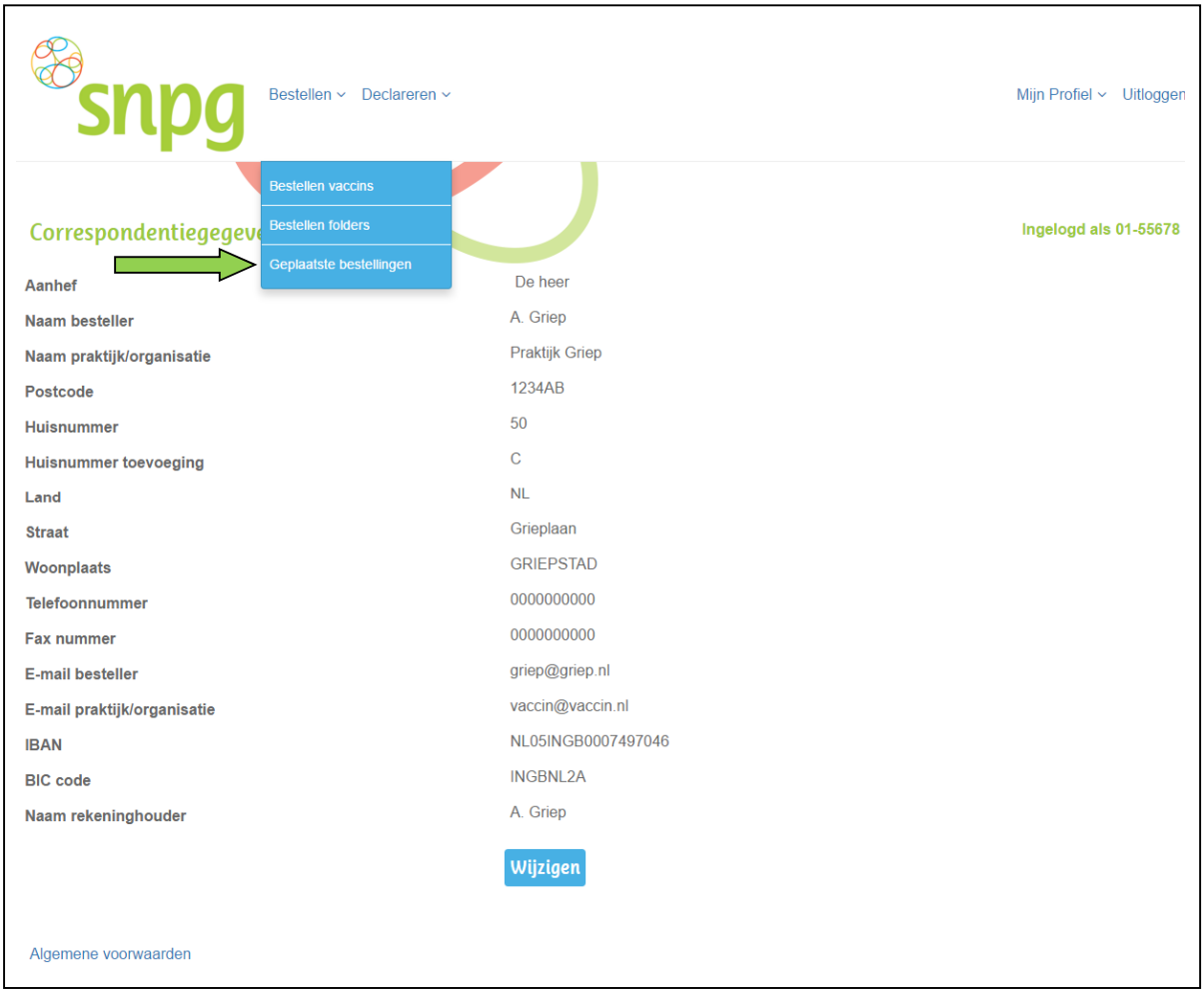

Stap 3
Klik voor de bestelling die u wilt verwijderen met de linker muisknop rechts onderin op *Verwijderen*.
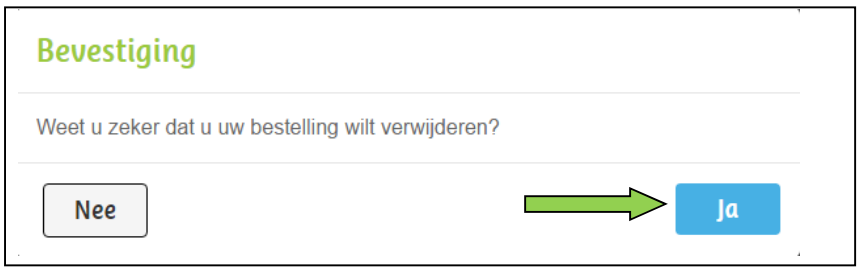
Stap 4
Er verschijnt een melding ter bevestiging of u zeker weet dat u de bestelling wilt verwijderen. Klik met de linker muisknop op *Ja* om de bestelling te verwijderen. Uw bestelling is hiermee verwijderd.
Als u de bestelling toch niet wilt verwijderen kunt u op *Nee* klikken.